

Zeiteinteilung C-Turnier Illingen-Uchtelfangen



Samstag, 09.05.2009

Sonntag, 10.05.2009

Beginn	Klasse	Prüfung	Starter	119
07:00	Freies Abreiten			
08:00	LK 5	Showmanship	1	
08:15	<i>Freies Abreiten</i>			
08:45	LK 5	Trail	2	
09:15	LK 5	Horsemanship	4	
09:35	LK 5	Pleasure	5	
09:50	LK 3-4	Showmanship	5	
10:00	<i>Freies Abreiten</i>			
10:30	LK 3-4 B	Pleasure	10	
10:45	LK 4 A	Pleasure	7	
11:00	LK 3 A	Pleasure	14	
11:30	Freies Abreiten			
12:00	LK 3-4 B	Horsemanship	10	
12:30	LK 4 A	Horsemanship	11	
13:00	LK 3 A	Horsemanship	13	
Mittagspause bis 14:00 Uhr				
14:00	SO	Lead Line Class	1	
14:15	SO	Walk Trott Pleasure	1	
14:45	LK 3-4 B	Trail	9	
15:30	LK 4 A	Trail	6	
16:15	LK 3 A	Trail	11	
17:30	<i>Abreiten Reining</i>			
18:00	LK 3-4 B	Reining	4	
anschl.	LK 4 A	Reining	2	
anschl.	LK 3 A	Reining	3	

Beginn	Klasse	Prüfung	Starter	81
08:00	Freies Abreiten			
09:00	LK 1-2	Showmanship	5	
09:20	Freies Abreiten			
09:50	LK 1-2 B	Pleasure	6	
10:05	LK 2 A	Pleasure	8	
10:20	LK 1 A	Pleasure	7	
10:35	Freies Abreiten			
11:00	LK 1-2 B	Horsemanship	4	
11:20	LK 2 A	Horsemanship	7	
11:45	LK 1 A	Horsemanship	8	
Mittagspause bis 12:45 Uhr				
12:45	LK 1-5	Horse & Dog-Trail	3	
13:30	LK 2 A	Trail	8	
14:15	LK 1 A	Trail	9	
15:00	Freies Abreiten			
15:30	LK 1-2	Westernriding	6	
16:15	LK 1-2	Superhorse	5	
anschl.	<i>Abreiten Reining</i>			
anschl.	LK 2 A	Reining	3	
anschl.	LK 1 A	Reining	2	

ACHTUNG!!

evtl. können folgende Prüfungen aufgrund zu geringer Starterzahlen noch zusammengelegt werden:

- Reining der LK 3 A und 4 A
- Reining der LK 2 A und 1 A

Öffnung der Meldestelle:

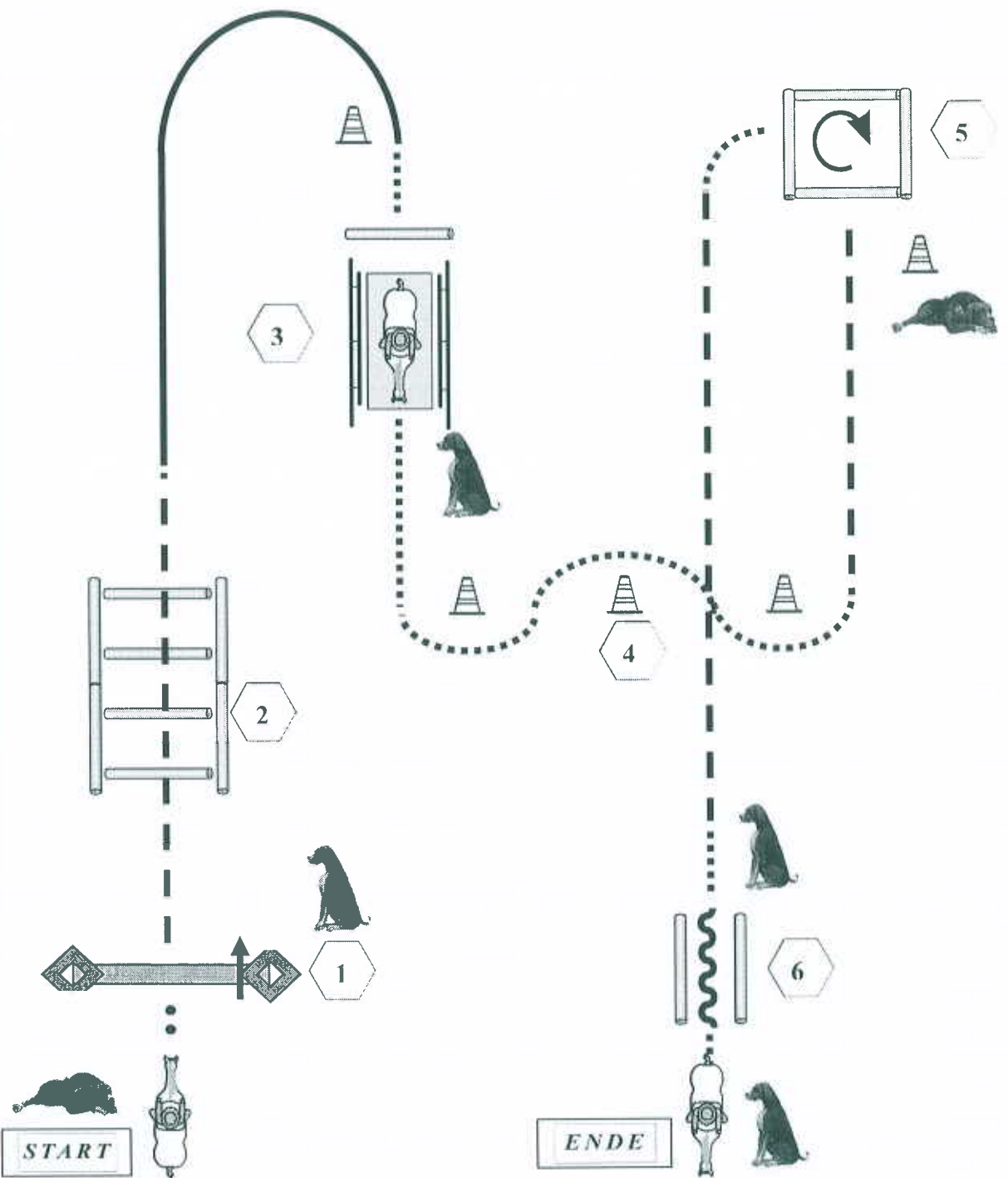
Freitag: 16:00 bis 19:00 Uhr
 Samstag: 06:30 bis Turnierende
 Sonntag: 07:30 bis Turnierende

1. Südwest-Trophy-Turnier Illingen-Uchtelfangen 2009

Horse & Dog-Trail


LK 1-5

09.+10.05.2009



Hund an der Pylone ableinen und ablegen.

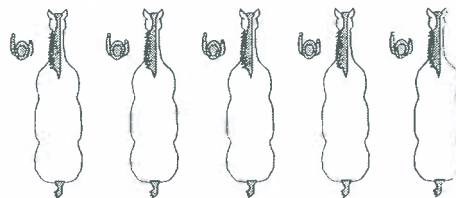
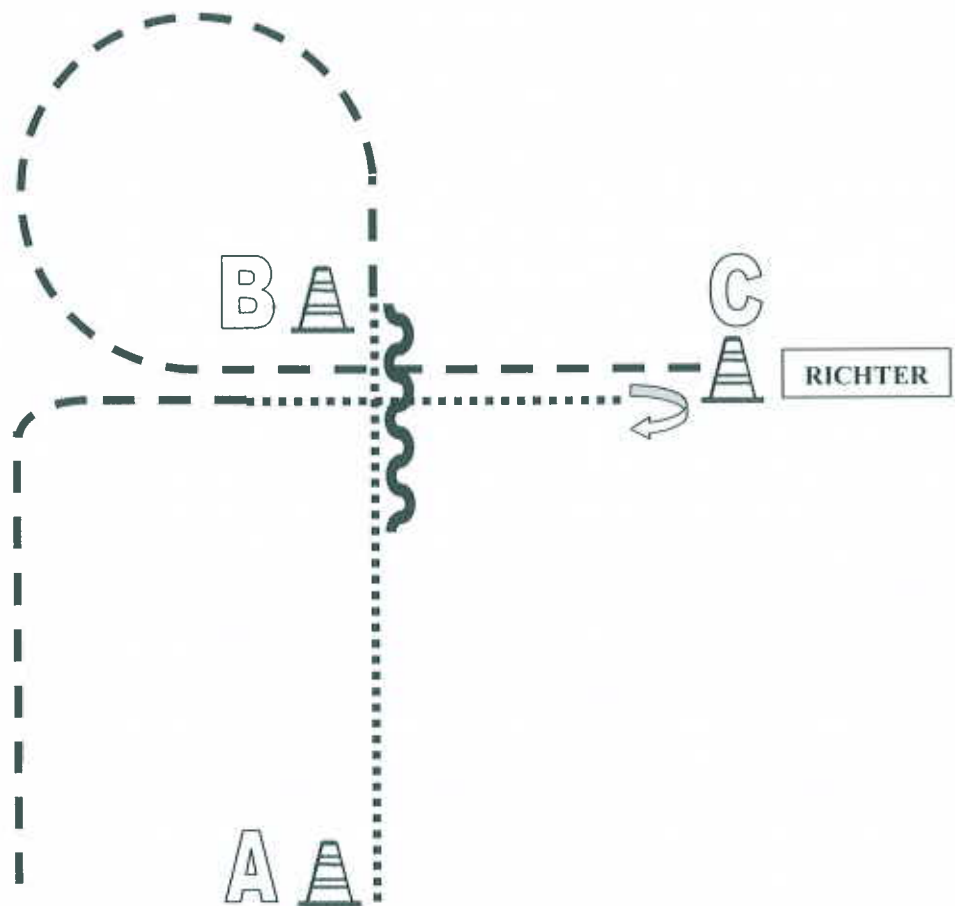
1. Tor öffnen, durchreiten, Hund durch das Tor rufen, und schließen.
2. Jog Over, Hund links oder rechts bei Fuß.
3. Lope bis Brücke, Halten am Pylonen und Hund voraus über die Brücke schicken, ablegen, dann Walk Over über die Brücke.
4. Slalom im Schritt, Hund links oder rechts bei Fuß, dann Jog bis Box.
5. An Pylone Hund ablegen, Walk in Box, 270° Drehung, Walk Out, Hund links oder rechts bei Fuß rufen, dann Jog.
6. Hund ablegen, Back Up durch Stangen dann absteigen und Hund anleinen.

- | | |
|---|---------|
|  | Back Up |
|  | Walk |
|  | Jog |
|  | Lope |

1. Südwest-Trophy-Turnier Illingen-Uchtelfangen 2009

Showmanship at Halter LK 5

09.+10.05.2009



Von A nach B im Schritt. Stop, eine Pferdelänge rückwärts richten.

Bei B antraben und einen Zirkel im Jog, bis C.

Set Up vor dem Richter

180° HHW rechts und Schritt bis B.

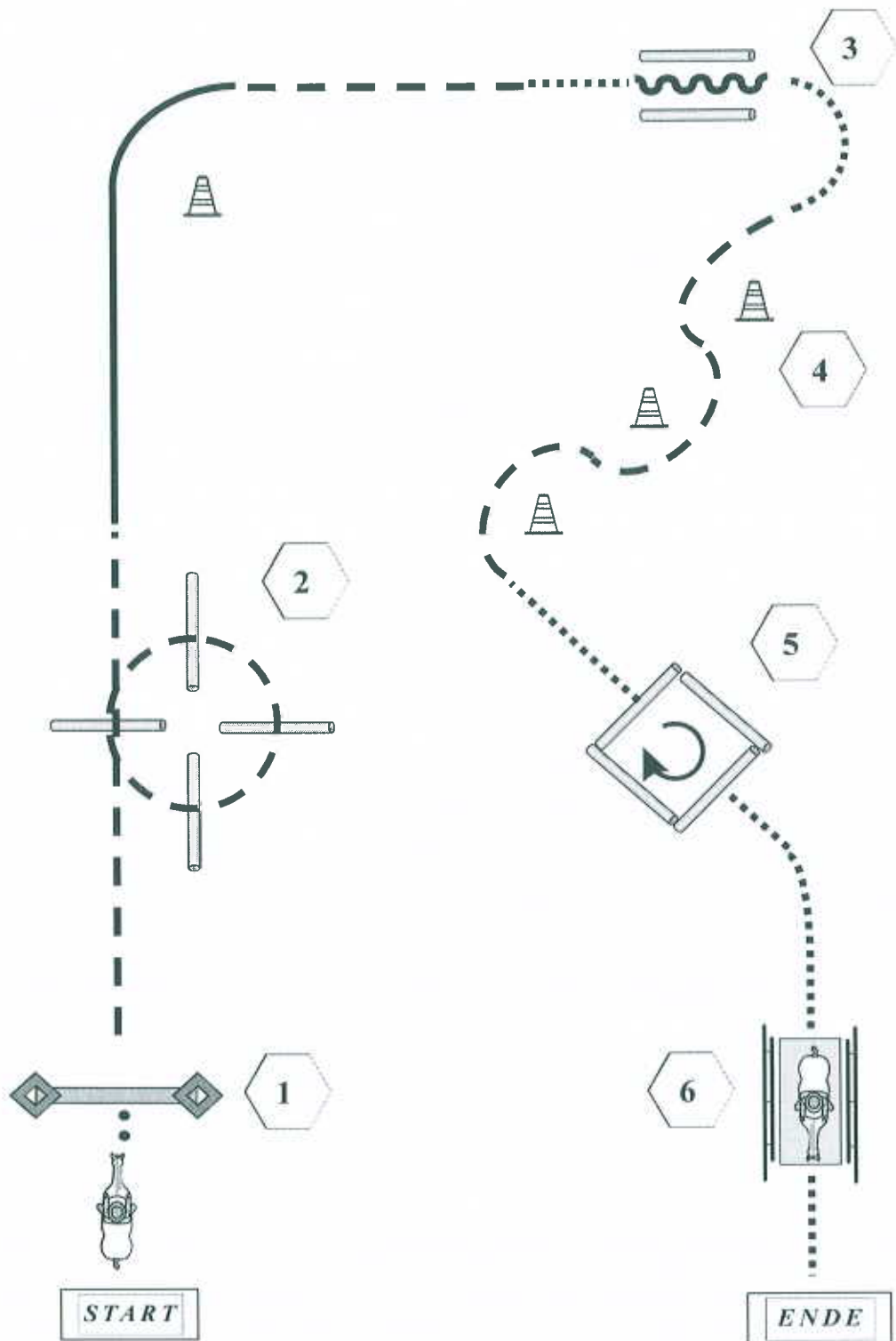
Von B nach A im Jog. Im Schritt zurück ins Line-Up

1. Südwest-Trophy-Turnier Illingen-Uchtelfangen 2009

Trail

LK 5

09.+10.05.2009



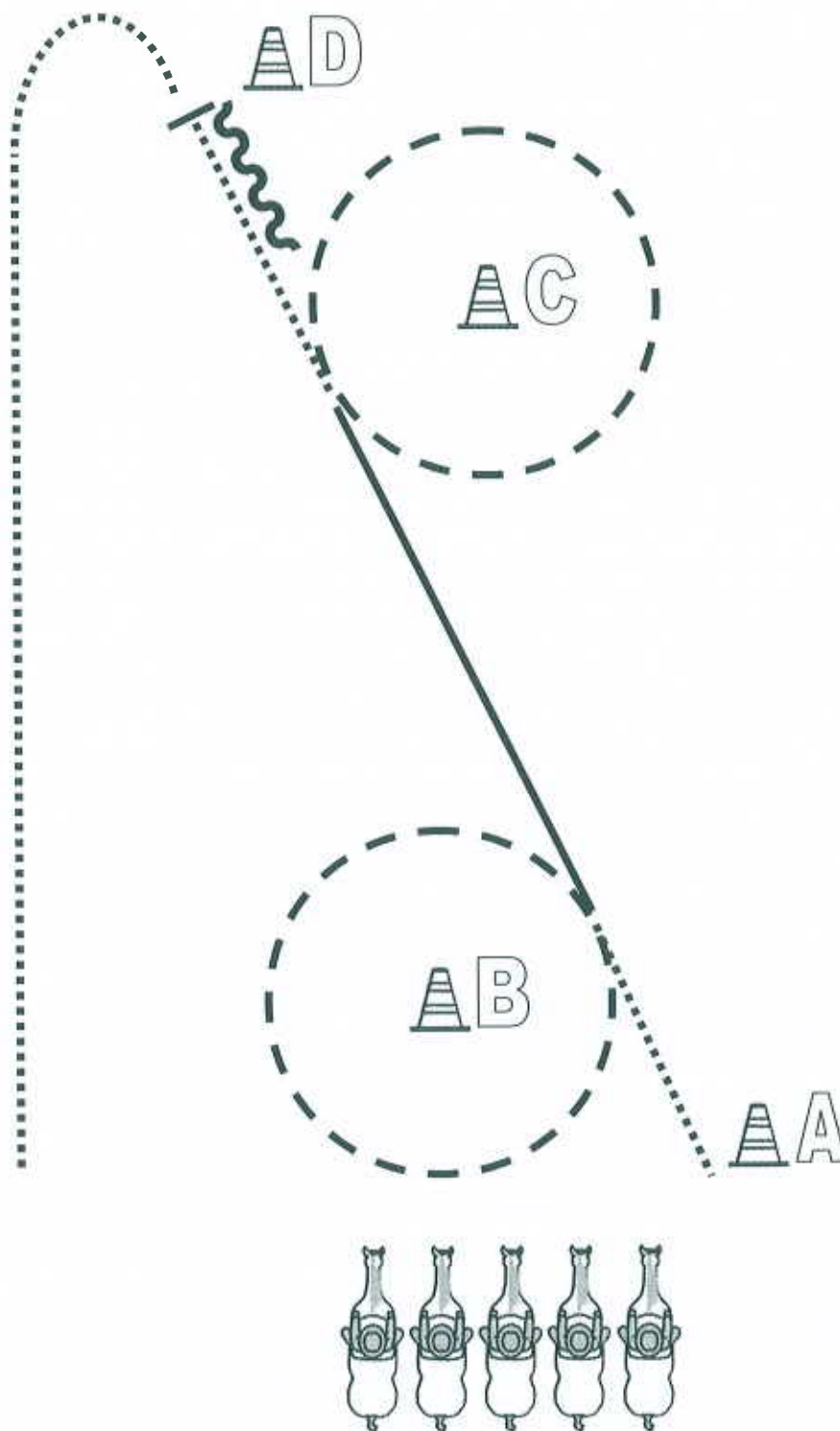
1. Tor öffnen, durchreiten und schließen.
2. Trab über die Stangen.
3. Rückwärts durch die Stangen.
4. Trab-Slalom
5. Schritt in die Box, 360° Drehung rechts, im Schritt raus.
6. Im Schritt über die Brücke.

-  Back Up
-  Walk
-  Jog
-  Lope

1. Südwest-Trophy-Turnier Illingen-Uchtelfangen

Western Horsemanship LK 5

09.+10.05.2009

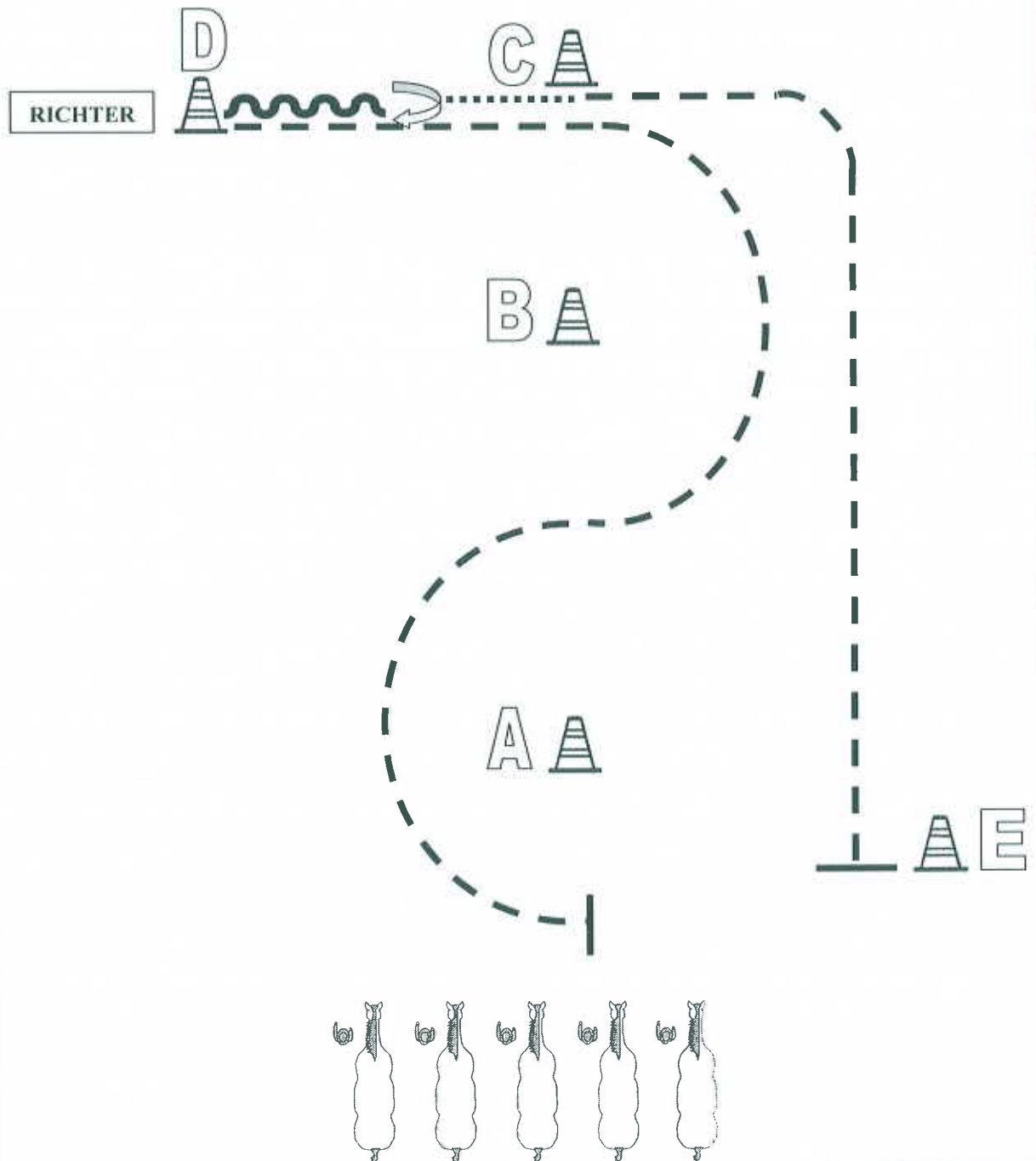


Von A aus dem Stand in den Schritt bis auf Höhe von B.
Dann eine Volte links im Jog um B.
Weiter im Rechts- oder Linksgalopp bis auf Höhe von C.
Dann eine Volte rechts im Jog um C, weiter im Schritt bis D.
Bei D anhalten und mind. 1 Pferdlänge rückwärts richten.
Im Schritt zurück ins Line Up.

1. Südwest-Trophy-Turnier Illingen-Uchtelfangen 2009

Showmanship at Halter LK 3-4

09.+10.05.2009



Von A nach D im Jog Schlangenlinien.

Set Up vor dem Richter.

Eine Pferdelage rückwärts, 180° HHW rechts, Schritt bis C.

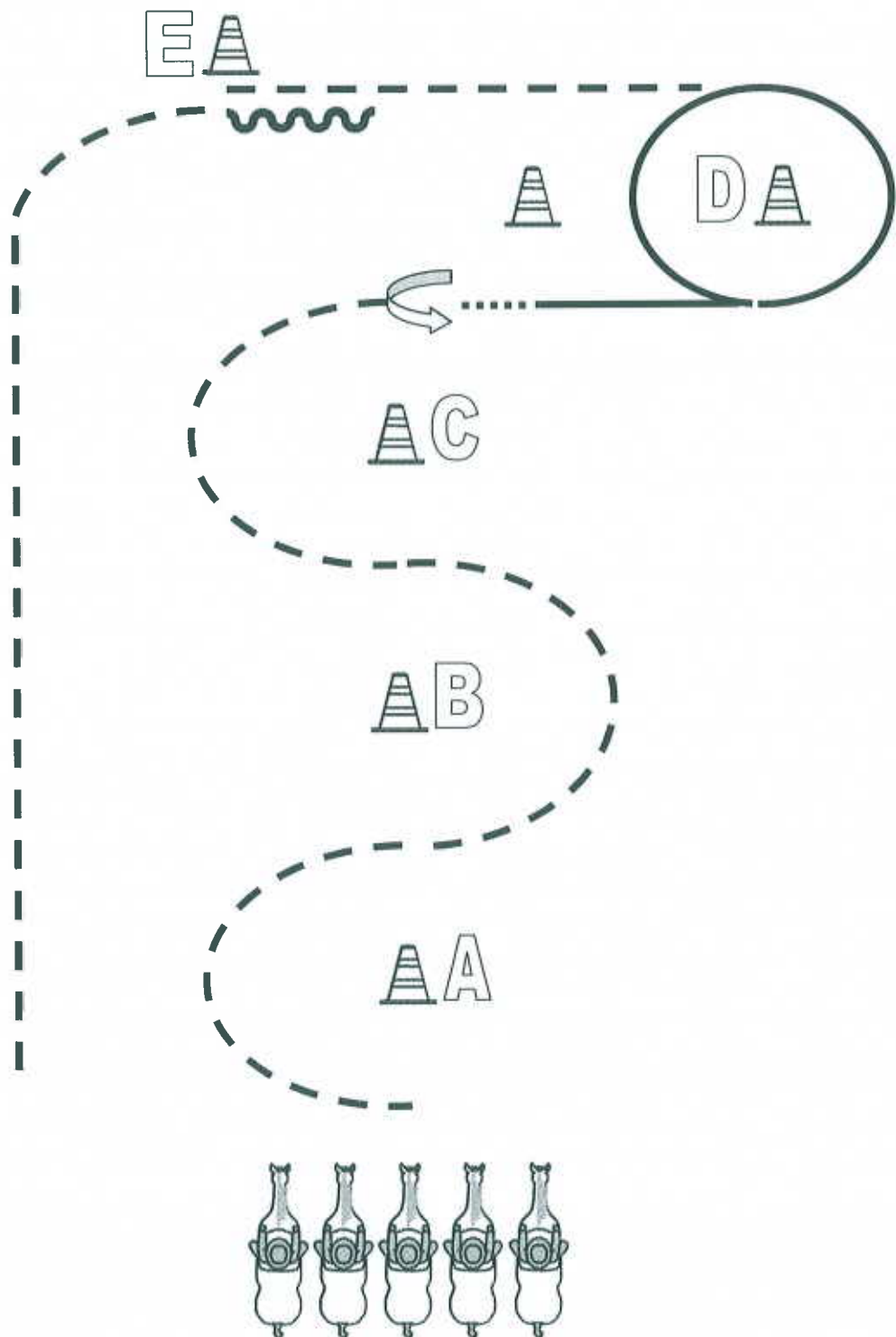
Bei C antraben bis E und bei E anhalten.

Im Schritt zurück ins Line Up.

1. Südwest-Trophy-Turnier Illingen-Uchtelfangen

Western Horsemanship LK 3-4 B

09.+10.05.2009



Aus dem Stand Schlangenlinie von A bis C.

Bei C halten und 360° HHW links.

Über Schritt angaloppieren und eine Volte um D.

Bei D Übergang zum Jog bis E.

Bei E mind. 1 Pferdelänge rückwärts richten.

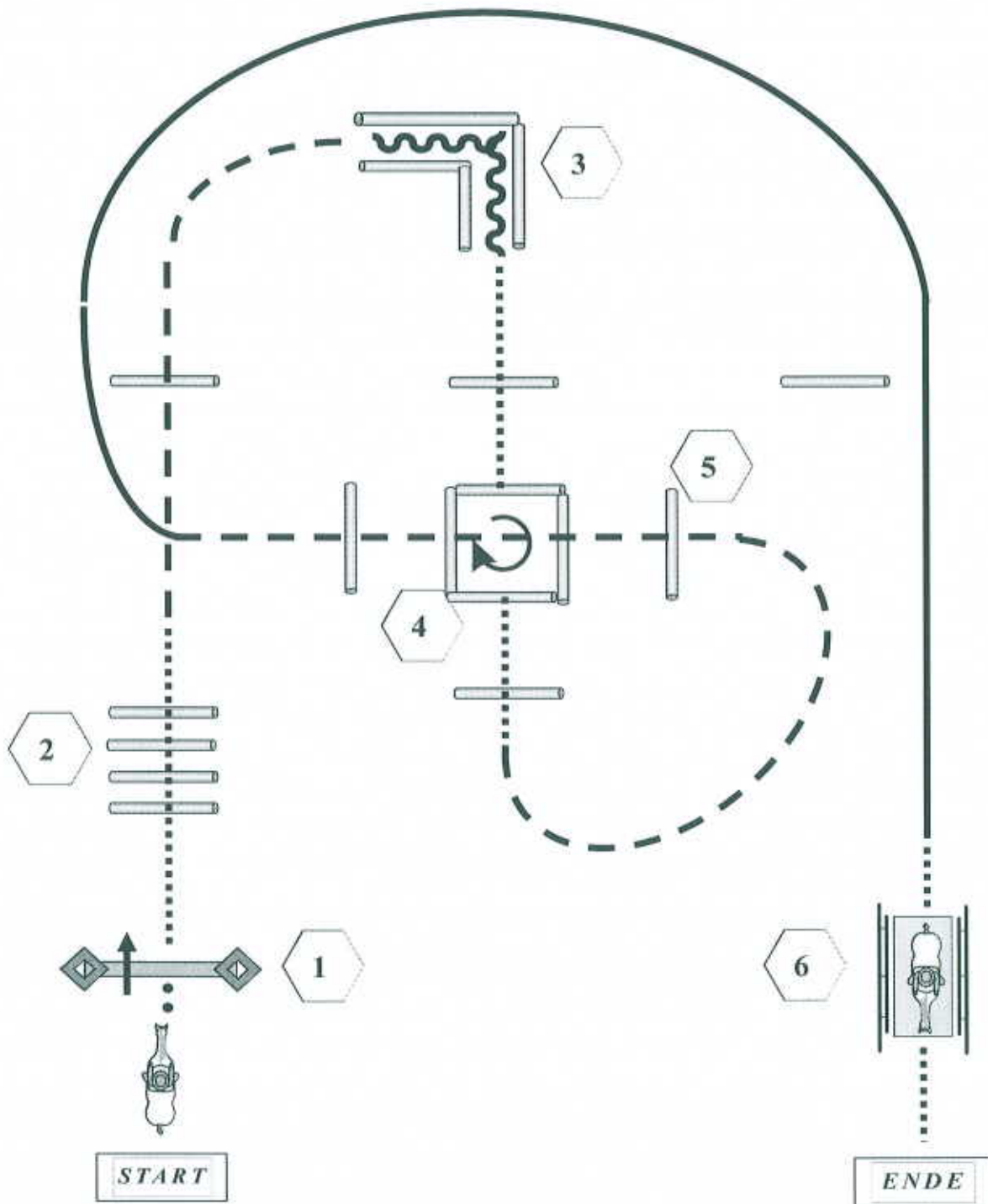
Im Jog zurück ins Line Up.

1. Südwest-Trophy-Turnier Illingen-Uchtelfangen 2009

Trail

LK 3-4 B

09.+10.05.2009



1. Tor mit rechter Hand öffnen, durchreiten und schließen.
2. Walk Over.
3. Jog über Stange, Rückwärts durch das Stangen-L
4. Walk in Box, 360° Drehung rechts, Walk out,
5. Jog Over.,
6. Rechtsgalopp bis vor Brücke, Im Schritt über die Brücke

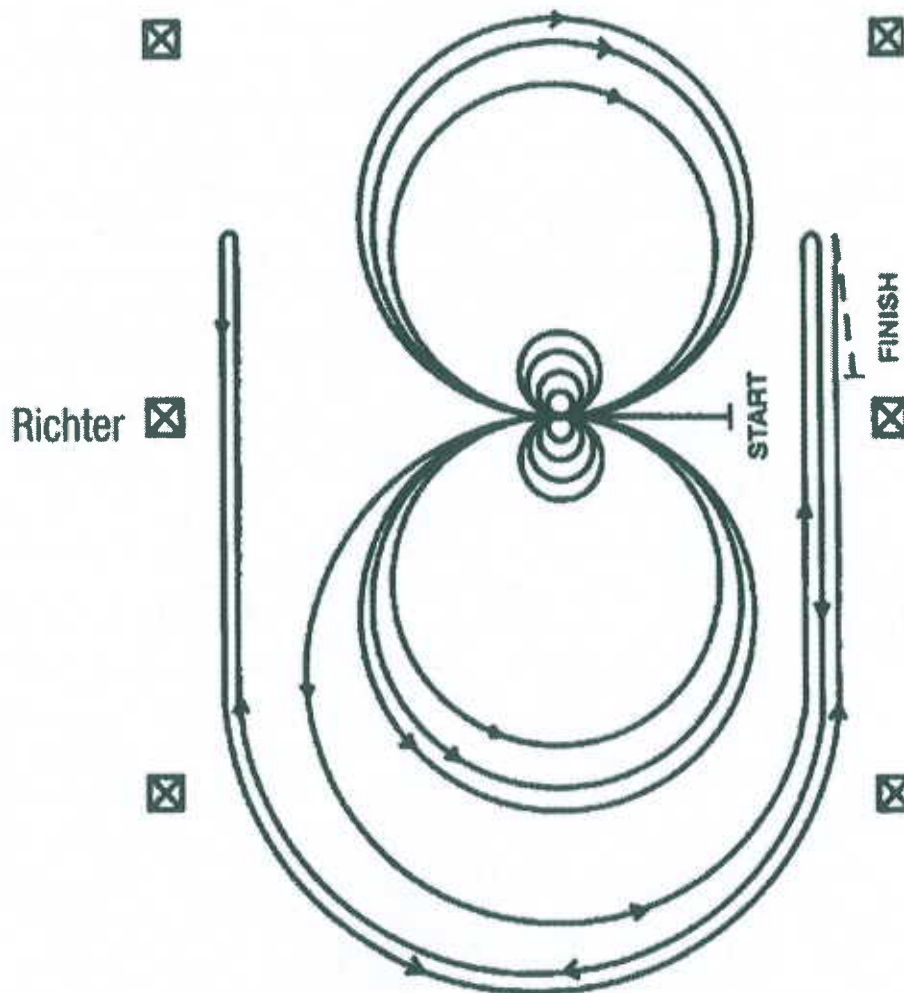
- | | |
|---|---------|
|  | Back Up |
|  | Walk |
|  | Jog |
|  | Lope |

1. Südwest-Trophy-Turnier Illingen-Uchtelfangen 2009

Reining

LK 3-4B Pattern 6A

09.+10.05.2009



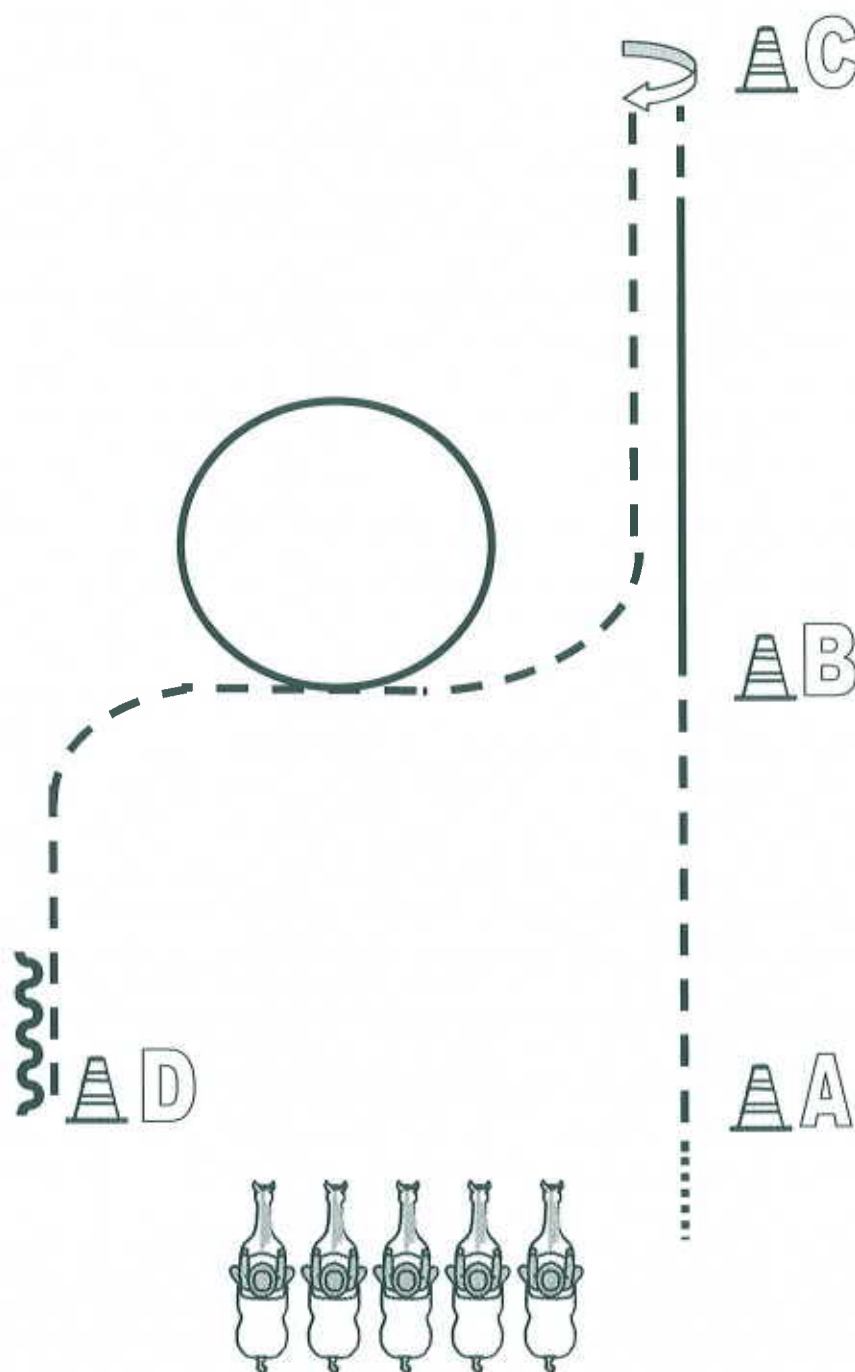
Im Schritt oder Trab zur Mitte der Bahn. Beginn der Aufgabe aus dem Schritt oder aus dem Halten. Beginnend in der Mitte der Bahn mit Blickrichtung auf die linke Bande.

1. Volle 2 Spins nach rechts.
2. Volle 2 Spins nach links – verharren.
3. Beginnend im Linksgalopp, 3 vollständige Zirkel nach links, die ersten beiden Zirkel groß und schnell, der 3. Zirkel klein und langsam. Galoppwechsel im Mittelpunkt der Bahn.
4. 3 vollständige Zirkel nach rechts (im Rechtsgalopp), die ersten beiden Zirkel groß und schnell, der 3. Zirkel klein und langsam. Galoppwechsel im Mittelpunkt der Bahn.
5. Weiter mit einem großen, schnellen Zirkel nach links, der nicht geschlossen wird. Galopp entlang der rechten Seite der Bahn bis hinter den Mittelmarker – Rollback nach rechts – mind. 6 m von der Bande entfernt – kein Verharren.
6. Zurück auf dem vorherigen Zirkel – nun auf der rechten Hand, der Zirkel wird nicht geschlossen. Galopp entlang der linken Seite der Bahn bis hinter den Mittelmarker – Rollback nach links – mind. 6 m von der Bande entfernt – kein Verharren.
7. Zurück auf dem vorherigen Zirkel – nun wieder auf der linken Hand, der Zirkel wird nicht geschlossen. Galopp entlang der rechten Seite der Bahn bis hinter den Mittelmarker – Sliding stop – mind. 6 m von der Bande entfernt. Rückwärtsrichten von mind. 3 m. Verharren, um das Ende der Prüfung anzuzeigen.
Der Reiter muss Zaumzeug und Gebiss (Bridle) vor dem Richter abnehmen.

1. Südwest-Trophy-Turnier Illingen-Uchtelfangen

Western Horsemanship LK 4 A

09.+10.05.2009



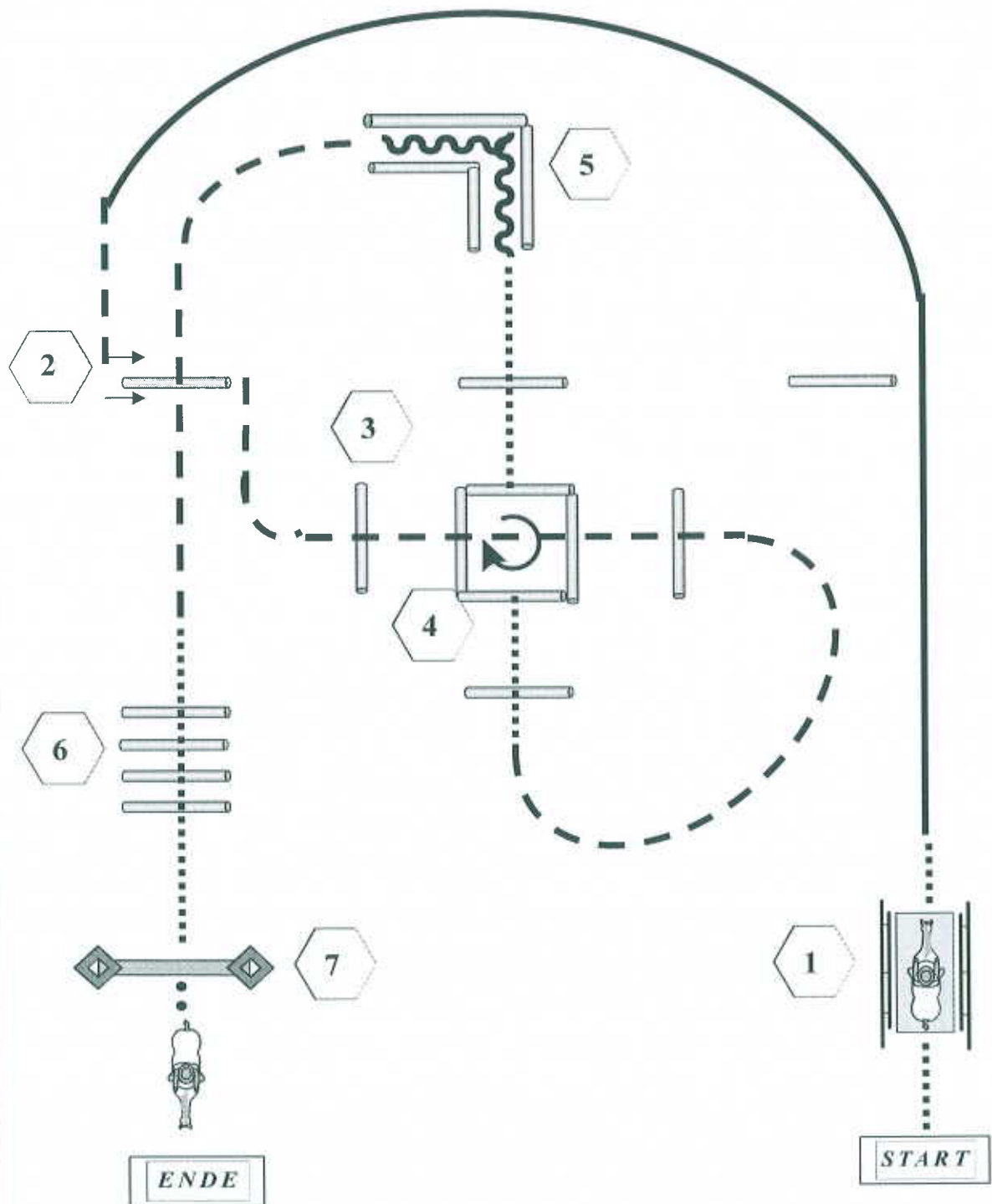
Aus dem Schritt bei A antraben bis B. Bei B Linksgalopp.
Kurz vor C durchparieren zum Trab und dann bei C Stop.
Bei C 180° HHW rechts, dann antraben. Bei B zur Mitte abwenden und bei X
eine Volte im Rechtsgalopp reiten, Bei X durchparieren zum Jog und weiter
bis D. Bei D halten und mind. 1 Pferdelänge rückwärts richten.

1. Südwest-Trophy-Turnier Illingen-Uchtelfangen 2009

Trail

LK 4 A

09.+10.05.2009



1. Im Schritt über die Brücke
2. Linksgalopp, Sidepass links
3. Jog Over
4. Walk in, 360° Drehung rechts, Walk out,
5. Rückwärts durch das Stangen-L, Jog über Stange
6. Walk Over
7. Tor öffnen, durchreiten und schließen

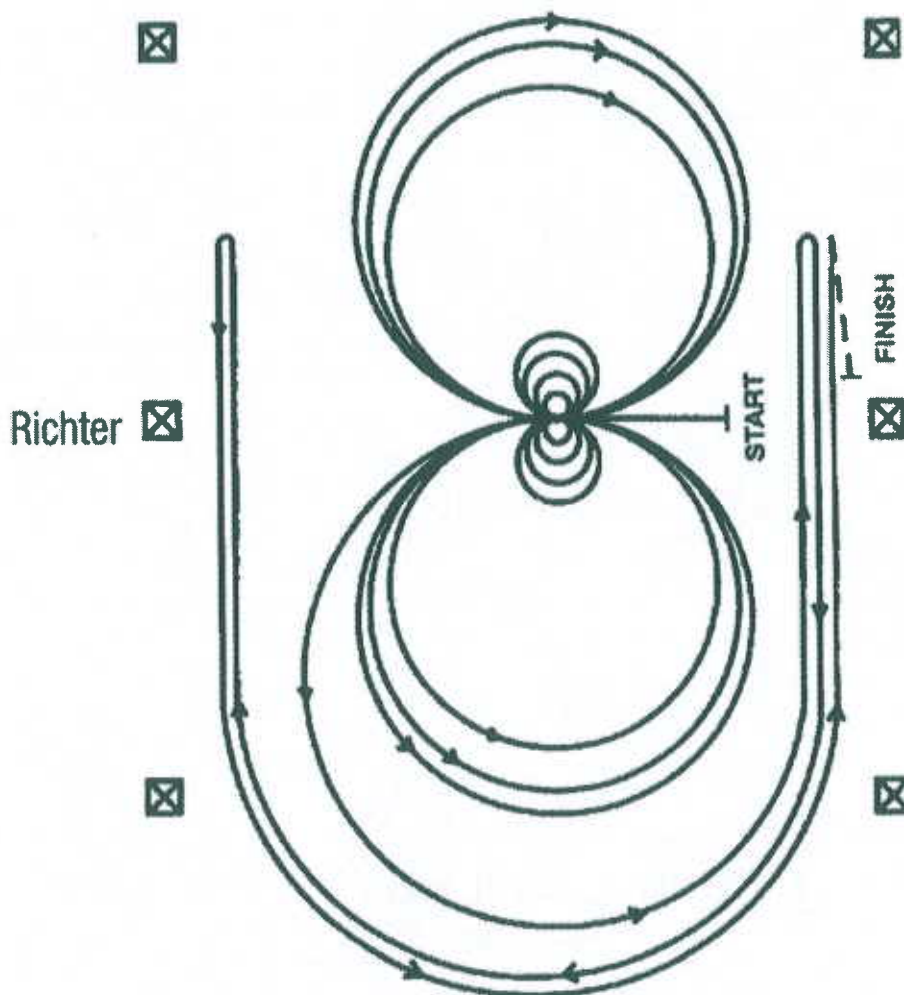
- | | |
|---|---------|
|  | Back Up |
|  | Walk |
|  | Jog |
|  | Lope |

1. Südwest-Trophy-Turnier Illingen-Uchtelfangen 2009

Reining

LK 4A Pattern 6A

09.+10.05.2009



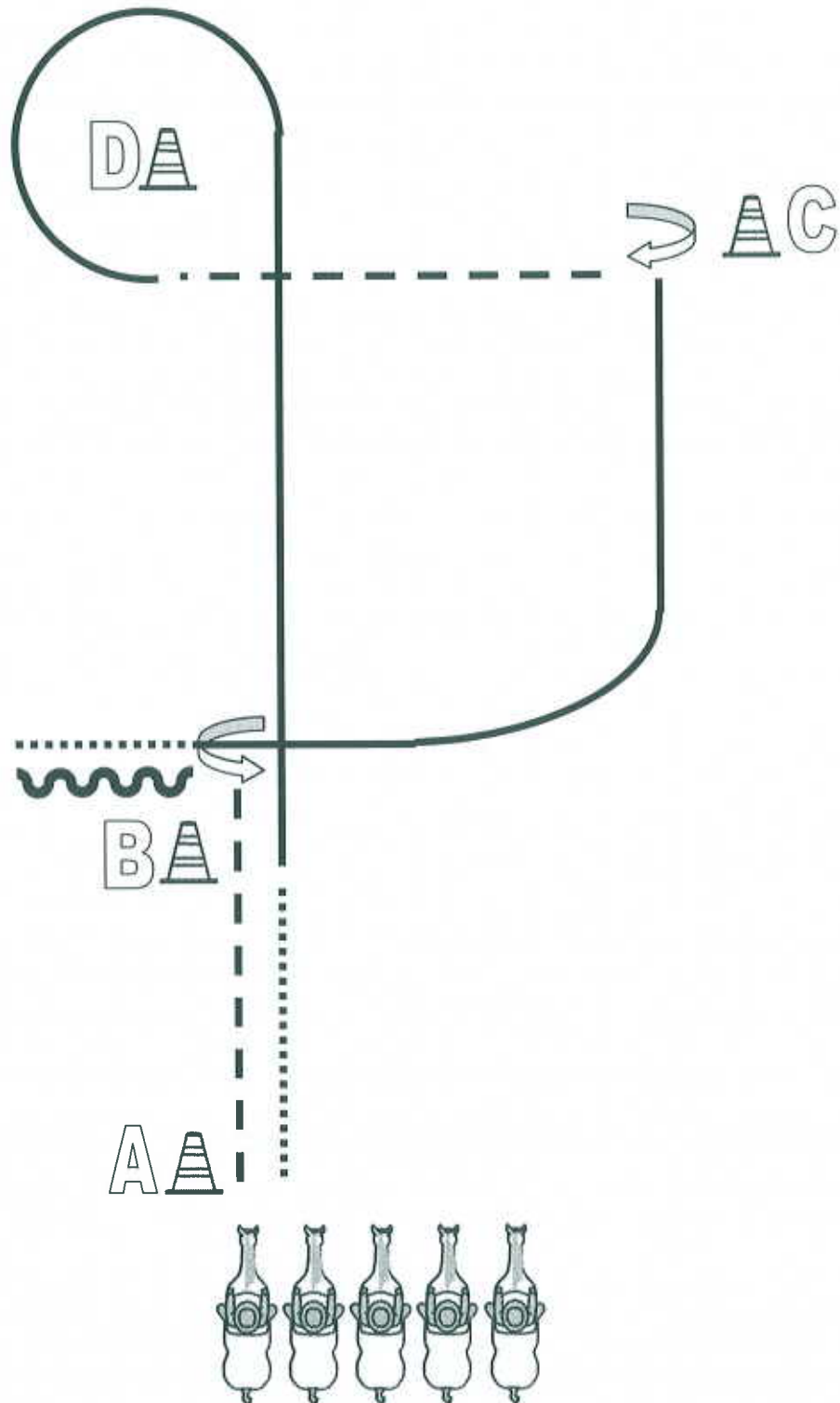
Im Schritt oder Trab zur Mitte der Bahn. Beginn der Aufgabe aus dem Schritt oder aus dem Halten. Beginnend in der Mitte der Bahn mit Blickrichtung auf die linke Bande.

1. Volle 2 Spins nach rechts.
2. Volle 2 Spins nach links – verharren.
3. Beginnend im Linksgalopp, 3 vollständige Zirkel nach links, die ersten beiden Zirkel groß und schnell, der 3. Zirkel klein und langsam. Galoppwechsel im Mittelpunkt der Bahn.
4. 3 vollständige Zirkel nach rechts (im Rechtsgalopp), die ersten beiden Zirkel groß und schnell, der 3. Zirkel klein und langsam. Galoppwechsel im Mittelpunkt der Bahn.
5. Weiter mit einem großen, schnellen Zirkel nach links, der nicht geschlossen wird. Galopp entlang der rechten Seite der Bahn bis hinter den Mittelmarker – Rollback nach rechts – mind. 6 m von der Bande entfernt – kein Verharren.
6. Zurück auf dem vorherigen Zirkel – nun auf der rechten Hand, der Zirkel wird nicht geschlossen. Galopp entlang der linken Seite der Bahn bis hinter den Mittelmarker – Rollback nach links – mind. 6 m von der Bande entfernt – kein Verharren.
7. Zurück auf dem vorherigen Zirkel – nun wieder auf der linken Hand, der Zirkel wird nicht geschlossen. Galopp entlang der rechten Seite der Bahn bis hinter den Mittelmarker – Sliding stop – mind. 6 m von der Bande entfernt. Rückwärtsrichten von mind. 3 m. Verharren, um das Ende der Prüfung anzuzeigen. Der Reiter muss Zaumzeug und Gebiss (Bridle) vor dem Richter abnehmen.

1. Südwest-Trophy-Turnier Illingen-Uchtelfangen

Western Horsemanship LK 3 A

09.+10.05.2009



Bei A aus dem Stand antraben, über B hinaus und Stop.

270° HHW links. 6 Tritte rückwärts richten

Dann Schritt bis B. Bei B Linksgalopp bis C.

Bei C Stop und 270° HHW rechts. Dann Jog bis D.

Rechtsgalopp um D und gerade weiter bis B. Bei B Schritt bis A.

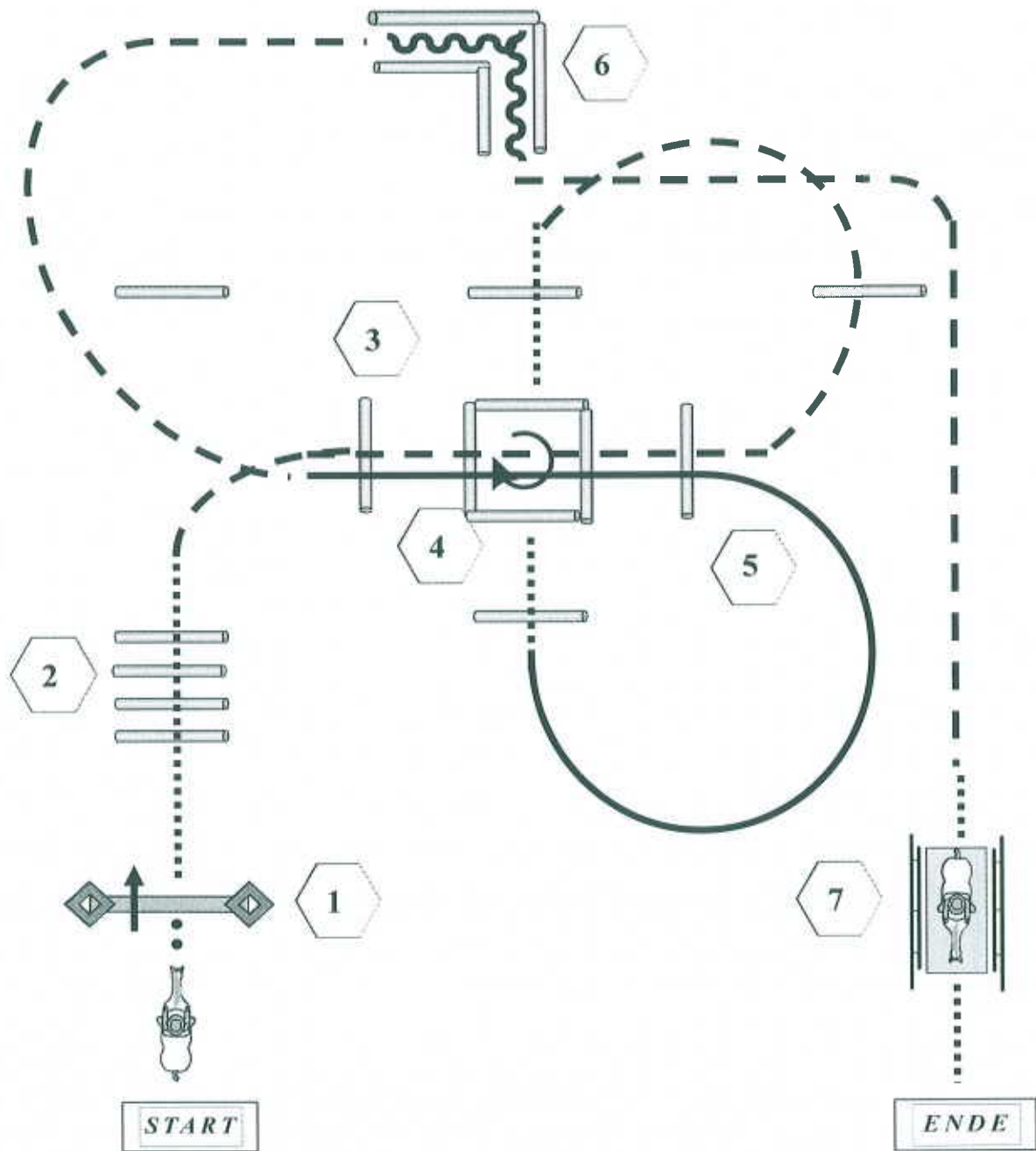
Im Schritt zurück ins Line UP

1. Südwest-Trophy-Turnier Illingen-Uchtelfangen 2009

Trail

LK 3 A

09.+10.05.2009



1. Tor mit rechter Hand öffnen, durchreiten, schließen
2. Walk Over
3. Jog Over
4. Walk in, 360° Drehung rechts, Walk out,
5. Lope Over
6. Jog bis Stangen L, rückwärts durch das Stangen-L
7. Jog bis vor Brücke, im Schritt über die Brücke

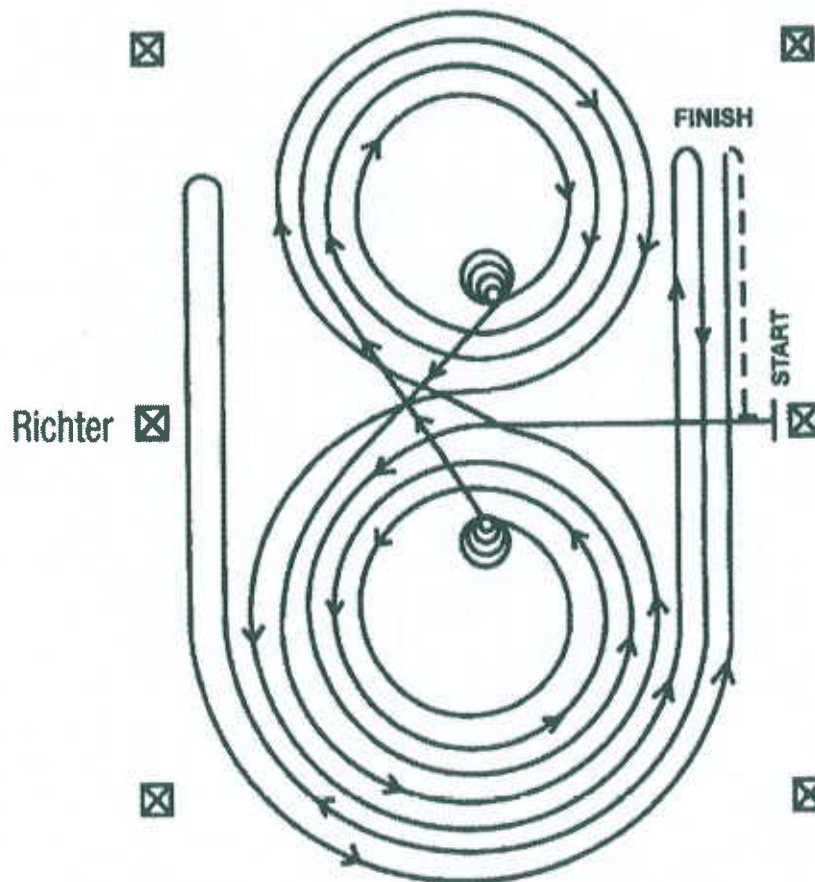
- | | |
|---|---------|
|  | Back Up |
|  | Walk |
|  | Jog |
|  | Lope |

1. Südwest-Trophy-Turnier Illingen-Uchtelfangen 2009

Reining

LK 3A Pattern 5

09.+10.05.2009



Im Schritt oder Trab zur Mitte der Bahn. Beginn der Aufgabe aus dem Schritt oder aus dem Halten. Beginnend in der Mitte der Bahn mit Blickrichtung auf die linke Bande.

1. Beginnend im Linksgalopp, 3 vollständige Zirkel nach links, die beiden ersten Zirkel groß und schnell, der 3. Zirkel klein und langsam. Stop im Mittelpunkt der Bahn.

2. Volle 4 Spins nach links – verharren.

3. Beginnend im Rechtsgalopp, 3 vollständige Zirkel nach rechts, die beiden ersten Zirkel groß und schnell, der 3. Zirkel klein und langsam. Stop im Mittelpunkt der Bahn.

4. Volle 4 Spins nach rechts – verharren.

5. Beginnend im Linksgalopp mit einem großen, schnellen Zirkel nach links, Galoppwechsel im Mittelpunkt der Bahn – weiter mit einem großen, schnellen Zirkel nach rechts, Galoppwechsel im Mittelpunkt der Bahn.

6. Weiter mit einem großen, schnellen Zirkel auf der linken Hand, der nicht geschlossen wird – Galopp entlang der rechten Seite bis hinter den Mittelmarker – Rollback nach rechts – mind. 6 m von der Bande entfernt – kein Verharren.

7. Weiter auf dem vorherigen Zirkel – nun auf der rechten Hand, der Zirkel wird nicht geschlossen. Galopp entlang der linken Seite bis hinter den Mittelmarker – Rollback nach links – mind. 6 m von der Bande entfernt – kein Verharren.

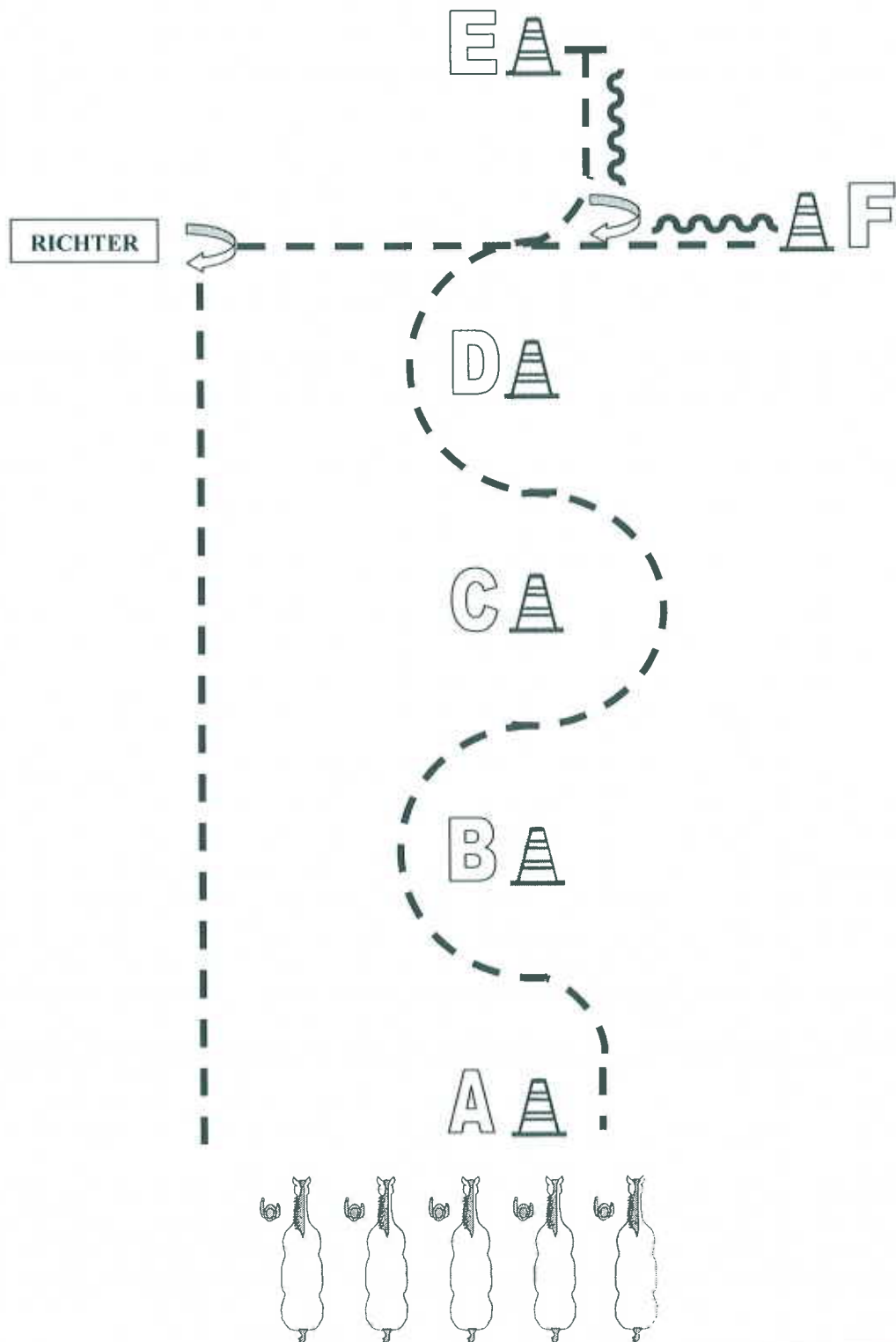
8. Zurück auf dem vorherigen Zirkel – nun wieder auf der linken Hand, der Zirkel wird nicht geschlossen. Galopp entlang der rechten Seite bis hinter den Mittelmarker – Sliding stop – mind. 6 m von der Bande entfernt. Rückwärtsrichten von mind. 3 m. Verharren, um das Ende der Prüfung anzuzeigen.

Der Reiter muss Zaumzeug und Gebiss (Bridle) vor dem Richter abnehmen.

1. Südwest-Trophy-Turnier Illingen-Uchtelfangen 2009

Showmanship at Halter LK 1-2

09.+10.05.2009



Von A nach E im Jog Schlangenlinien.

Back bis Höhe F, 270° HHW rechts, Back bis F.

Jog zum Richter, Set Up vor dem Richter.

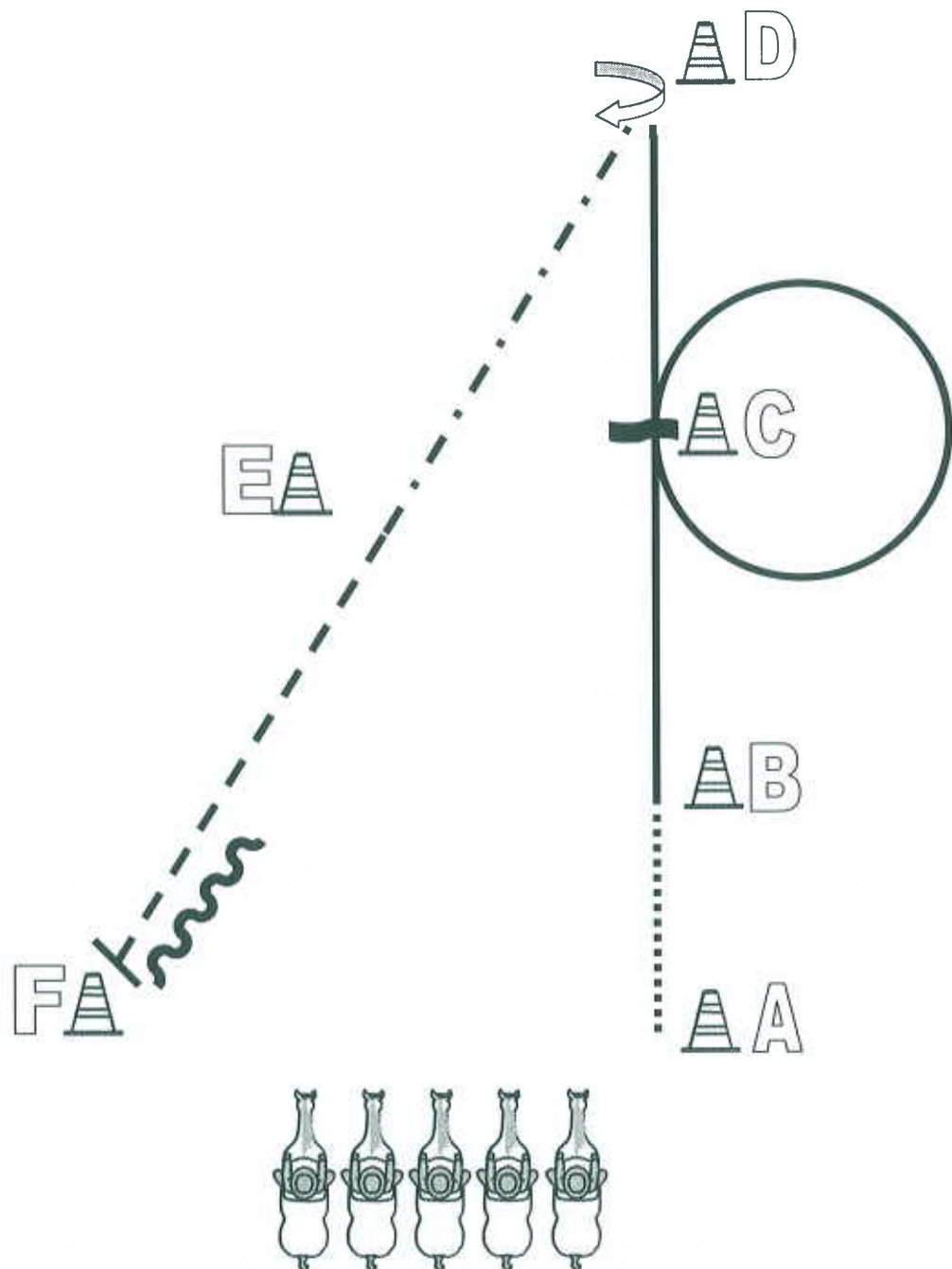
270° HHW rechts.

Im Jog zurück ins Line Up

1. Südwest-Trophy-Turnier Illingen-Uchtelfangen

Western Horsemanship LK 1-2 B

09.+10.05.2009



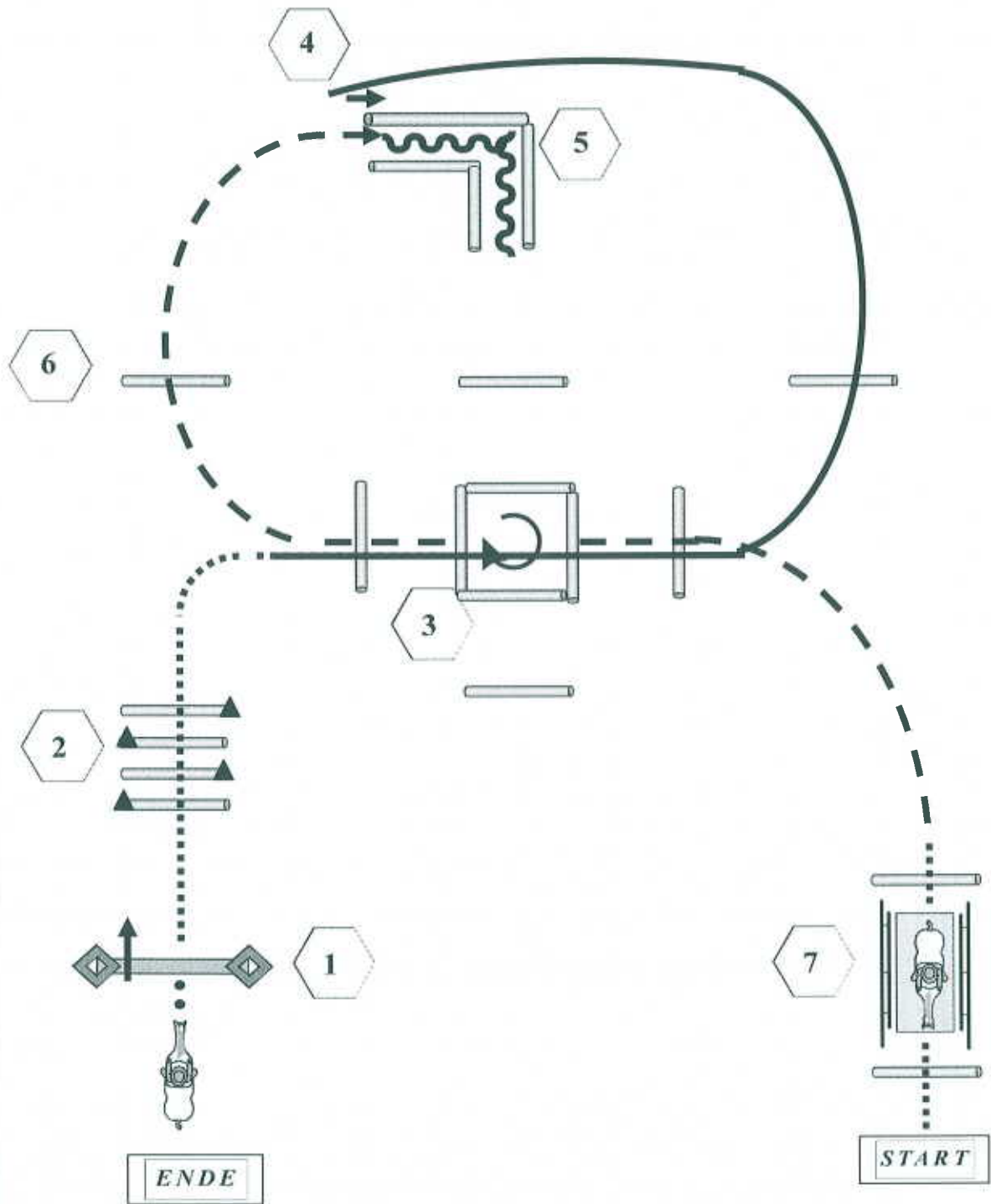
Von A nach B im Schritt. Bei B Rechtsgalopp bis C, um C eine Volte.
Bei C einfacher Wechsel in Linksgalopp und weiter bis D.
225° HHW rechts, dann aus dem Stand extended Jog bis E.
Bei E zurück in Jog und weiter bis vor F, Stop.
6 Tritte Rückwärts richten.
Im Schritt zurück ins Line Up.

1. Südwest-Trophy-Turnier Illingen-Uchtelfangen 2009






Trail

LK 1-2 B

09.+10.05.2009



1. Tor mit rechter Hand öffnen, durchreiten und schließen
2. Walk Over
3. Lope Over
4. Sidepass links,
5. Rückwärts durch das Stangen-L,
6. Jog in Box, 360° rechts, Jog Out
7. Im Schritt über die Brücke

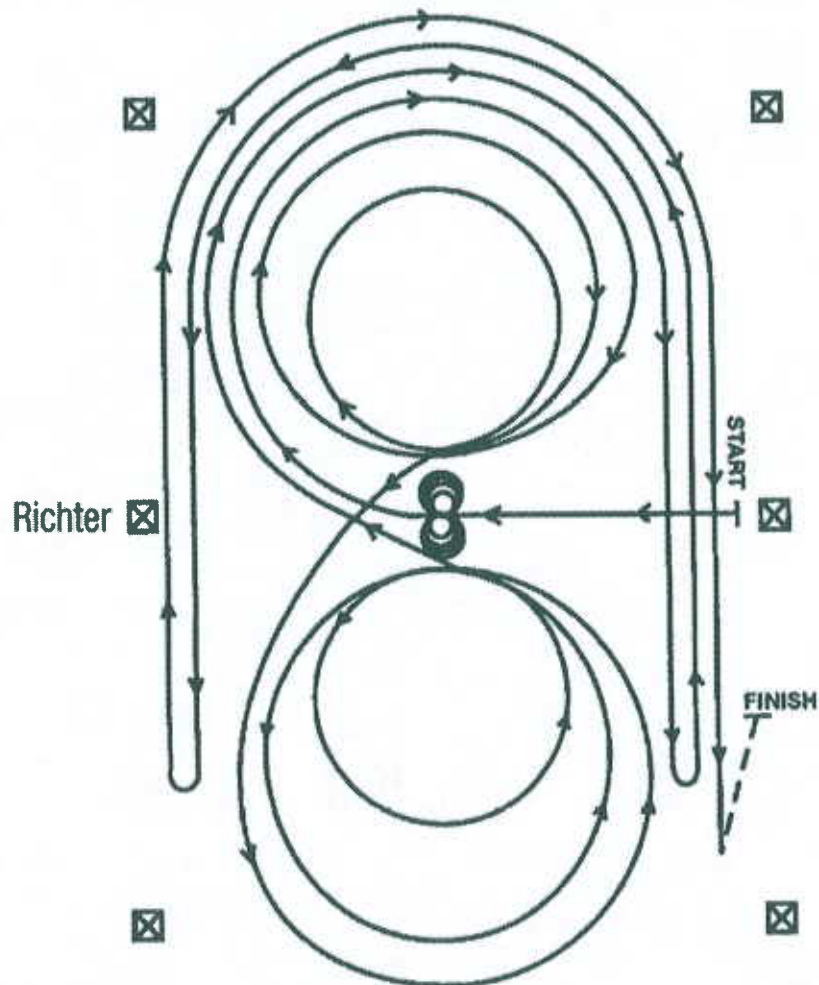
- | | |
|---|-------------|
|  | Back Up |
|  | Walk |
|  | Jog |
|  | Lope |
|  | erh. Stange |

1. Südwest-Trophy-Turnier Illingen-Uchtelfangen 2009

Reining

LK 1-2B Pattern 8

09.+10.05.2009



Im Schritt oder Trab zur Mitte der Bahn. Beginn der Aufgabe aus dem Schritt oder aus dem Halten. Beginnend in der Mitte der Bahn mit Blickrichtung auf die linke Bande.

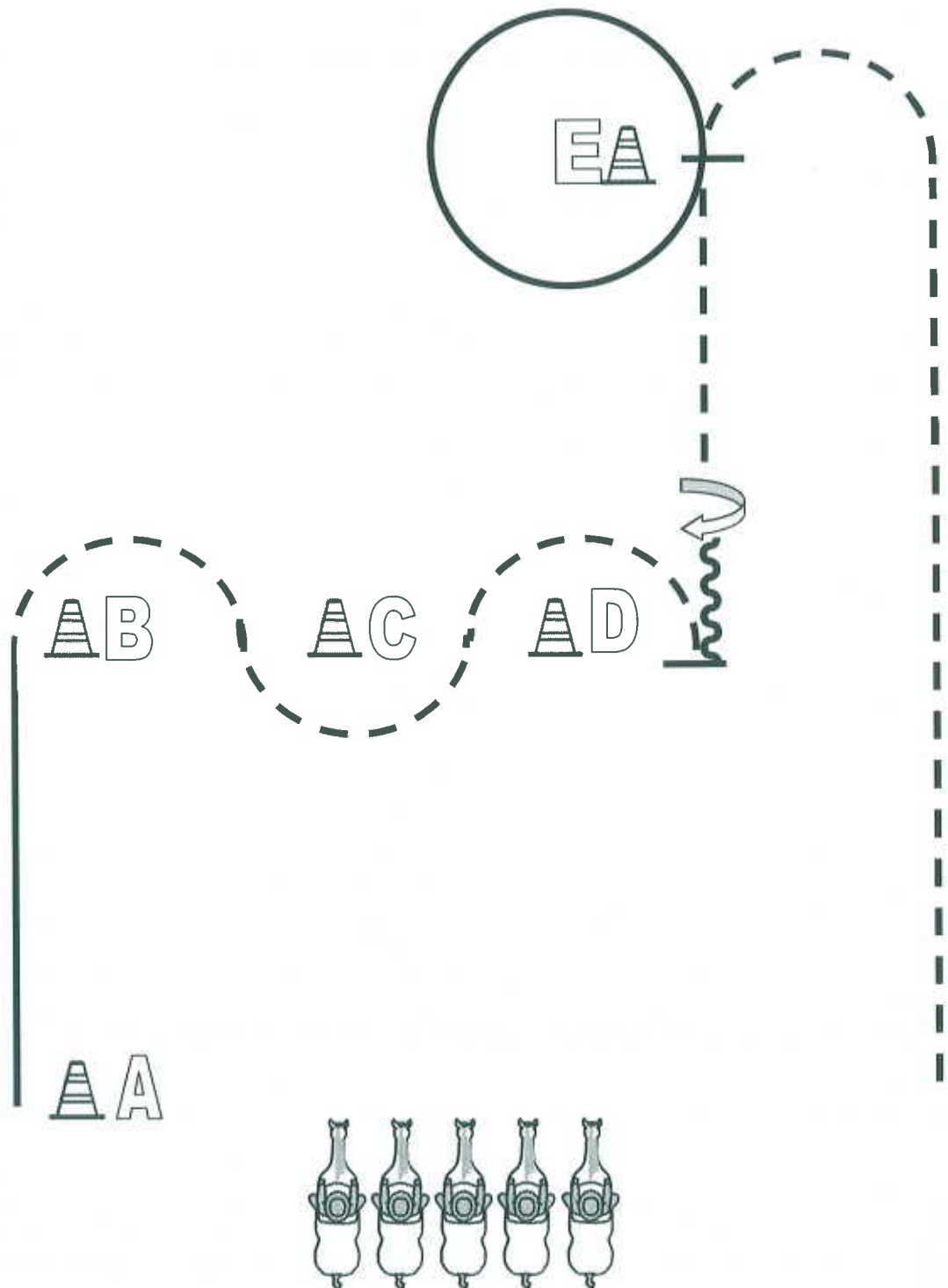
1. Volle 4 Spins nach links – verharren
2. Volle 4 Spins nach rechts – verharren.
3. Beginnend im Rechtsgalopp, 3 vollständige Zirkel nach rechts, der 1. Zirkel groß und schnell, der 2. Zirkel klein und langsam, der 3. Zirkel groß und schnell. Galoppwechsel im Mittelpunkt der Bahn..
4. 3 vollständige Zirkel nach links (im Linksgalopp), der 1. Zirkel groß und schnell, der 2. Zirkel klein und langsam, der 3. Zirkel groß und schnell. Galoppwechsel im Mittelpunkt der Bahn.
5. Weiter mit einem großen, schnellen Zirkel auf der rechten Hand, der nicht geschlossen wird. Galopp entlang der rechten Seite der Bahn bis hinter den Mittelmarker – Rollback nach links – mind. 6 m von der Bande entfernt – kein Verharren.
6. Zurück auf dem vorherigen Zirkel – nun auf der linken Hand, der Zirkel wird nicht geschlossen. Galopp entlang der linken Seite der Bahn bis hinter den Mittelmarker – Rollback nach rechts – mind. 6 m von der Bande entfernt – kein Verharren.
7. Zurück auf dem vorherigen Zirkel – nun wieder auf der rechten Hand, der Zirkel wird nicht geschlossen. Galopp entlang der rechten Seite der Bahn bis hinter den Mittelmarker – Sliding stop – mind. 6 m von der Bande entfernt. Rückwärtsrichten von mind. 3 m. Verharren, um das Ende der Prüfung anzuzeigen.

Der Reiter muss Zaumzeug und Gebiss (Bridle) vor dem Richter abnehmen.

1. Südwest-Trophy-Turnier Illingen-Uchtelfangen

Western Horsemanship LK 2 A

09.+10.05.2009



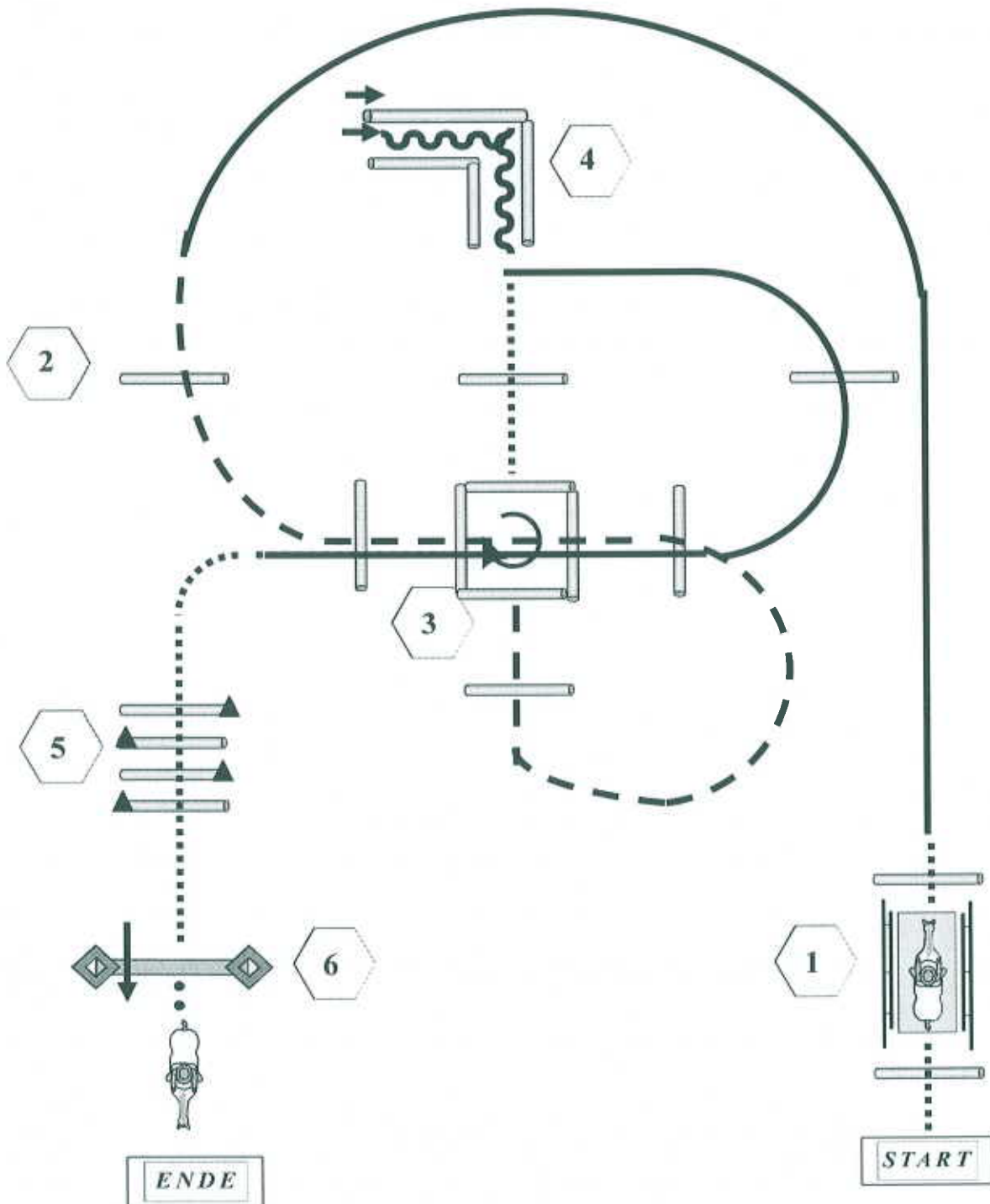
Von A nach B im Rechtsgalopp. Bei B Jog Slalom bis D. Stop
6 Tritte Rückwärts richten, dann 180° HHW rechts.
Jog bis E, um E Volte im Linksgalopp. Bei E anhalten.
Im Jog zurück ins Line Up

1. Südwest-Trophy-Turnier Illingen-Uchtelfangen 2009




Trail

LK 2 A

09.+10.05.2009



1. Im Schritt über die Brücke
2. Jog Over
3. Jog In Box, 360° rechts, Walk Out
4. Rückwärts durch das Stangen-L, Sidepass rechts
5. Walk Over
6. Tor mit linker Hand öffnen, durchreiten und schließen

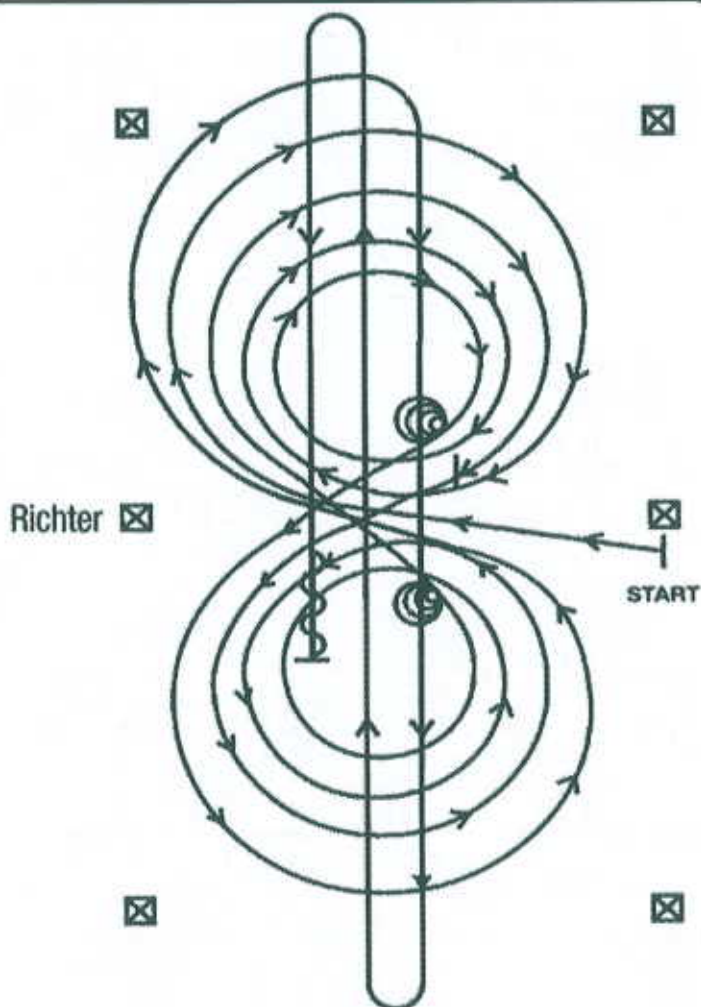
- | | |
|---|-------------|
|  | Back Up |
|  | Walk |
|  | Jog |
|  | Lope |
|  | erh. Stange |

1. Südwest-Trophy-Turnier Illingen-Uchtelfangen 2009

Reining

LK 2A Pattern 4

09.+10.05.2009



Im Schritt oder Trab zur Mitte der Bahn. Beginn der Aufgabe aus dem Schritt oder aus dem Halten. Beginnend in der Mitte der Bahn mit Blickrichtung auf die linke Bande.

1. Beginnend im Rechtsgalopp, 3 vollständige Zirkel nach rechts, die ersten beiden Zirkel groß und schnell, der 3. Zirkel klein und langsam. Stop im Mittelpunkt der Bahn – verharren.

2. Volle 4 Spins nach rechts – verharren.

3. Beginnend im Linksgalopp, 3 vollständige Zirkel nach links, die ersten beiden Zirkel groß und schnell, der 3. Zirkel klein und langsam. Stop im Mittelpunkt der Bahn – verharren.

4. Volle 4 Spins nach links – verharren.

5. Beginnend im Rechtsgalopp mit einem großen, schnellen Zirkel nach rechts, Galoppwechsel im Mittelpunkt der Bahn, weiter mit einem großen, schnellen Zirkel nach links, Galoppwechsel im Mittelpunkt der Bahn.

6. Weiter mit einem Zirkel auf der rechten Hand, an der Mitte der kurzen Seite abwenden, auf die Mittellinie Galopp durch die Mitte der Bahn bis zum äußersten Ende bis hinter den Endmarker – Rollback nach rechts – kein Verharren.

7. Galopp durch die Mitte der Bahn zum entgegengesetzten Ende bis hinter den Endmarker – Rollback nach links – kein Verharren.

8. Galopp durch die Mitte der Bahn bis hinter den Mittelmarker – Sliding stop– Rückwärtsrichten von mind. 3 m. Verharren, um das Ende der Prüfung anzuzeigen.

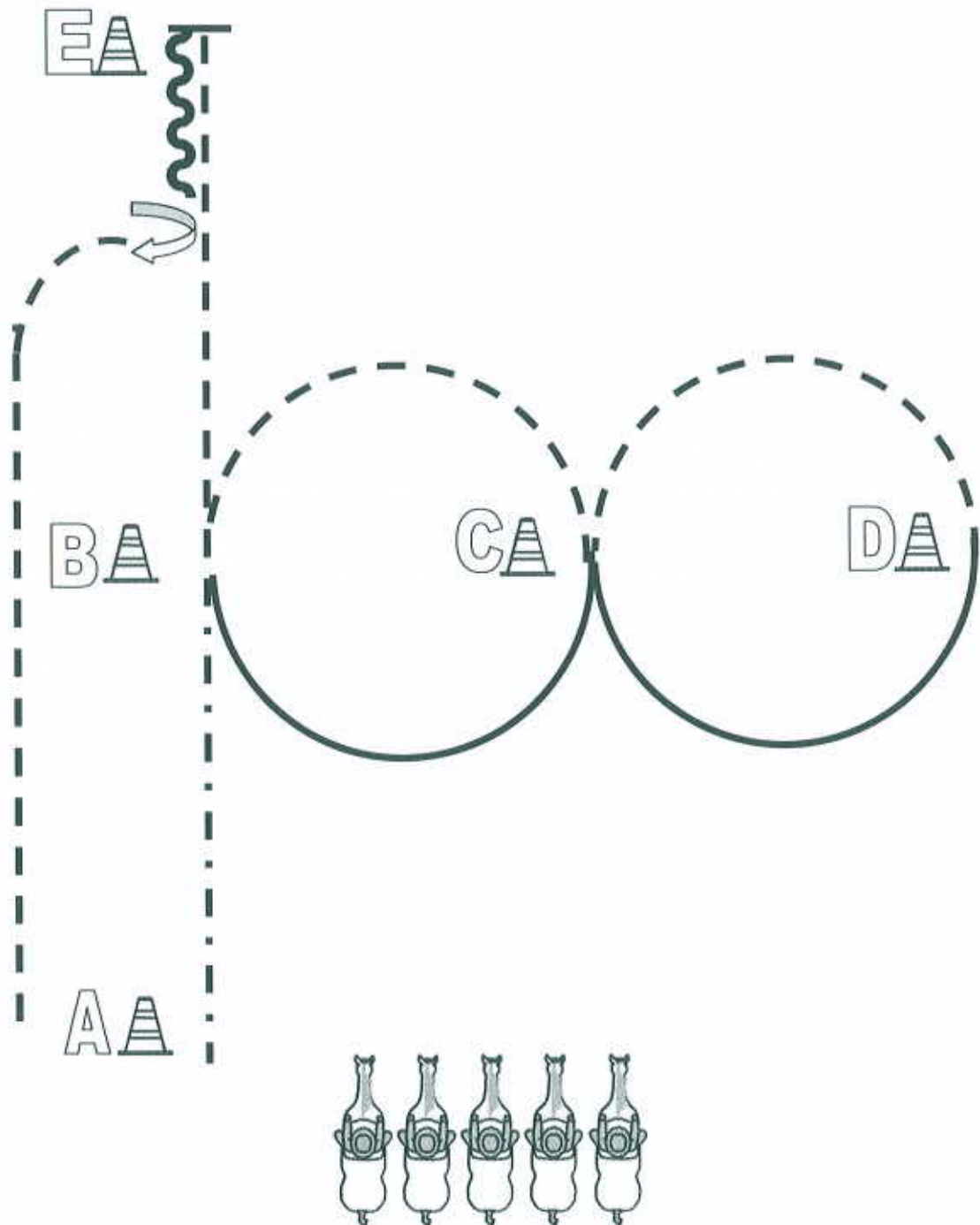
Der Reiter muss Zaumzeug und Gebiss (Bridle) vor dem Richter abnehmen.

1. Südwest-Trophy-Turnier Illingen-Uchtelfangen

Western Horsemanship

LK 1 A

09.+10.05.2009



Bei A aus dem Stand Extended Trott bis B.

Bei B ½ Jog-Volte bis C, bei C ½ Volte im Linksgalopp bis D.

Bei D ½ Jog-Volte bis C, bei C ½ Volte im Rechtsgalopp bis B.

Bei B Jog bis E, Stop.

6 Tritte Rückwärts richten und 270° HHW rechts.

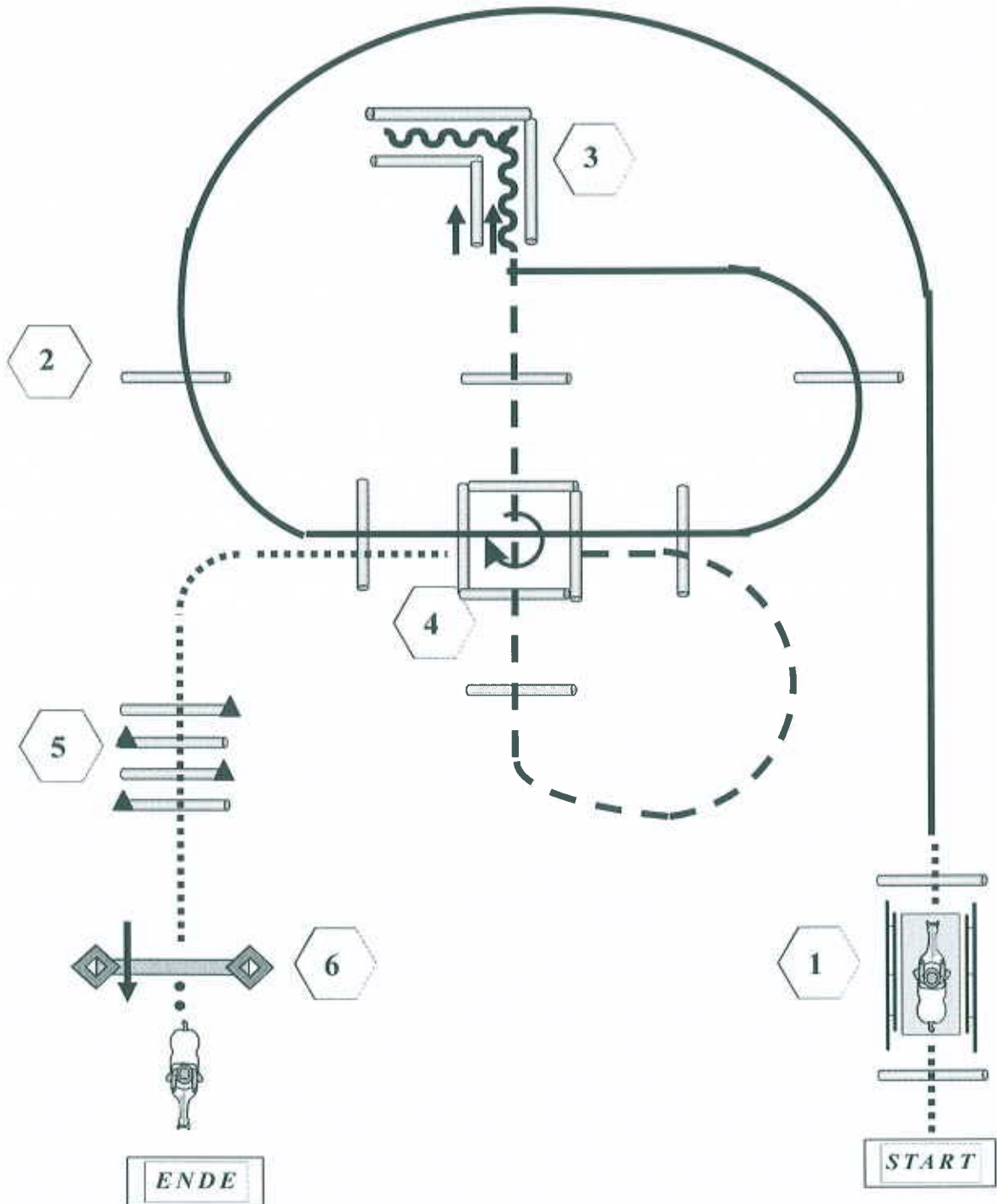
Im Jog zurück ins Line Up.

1. Südwest-Trophy-Turnier Illingen-Uchtelfangen 2009

Trail

LK 1 A

09.+10.05.2009



1. Im Schritt über die Brücke
2. Lope Over
3. Sidepass rechts, Rückwärts durch das Stangen-L
4. Jog Over, Jog in Box, 360° rechts, Walk Out
5. Walk Over
6. Tor mit linker Hand öffnen, durchreiten und schließen

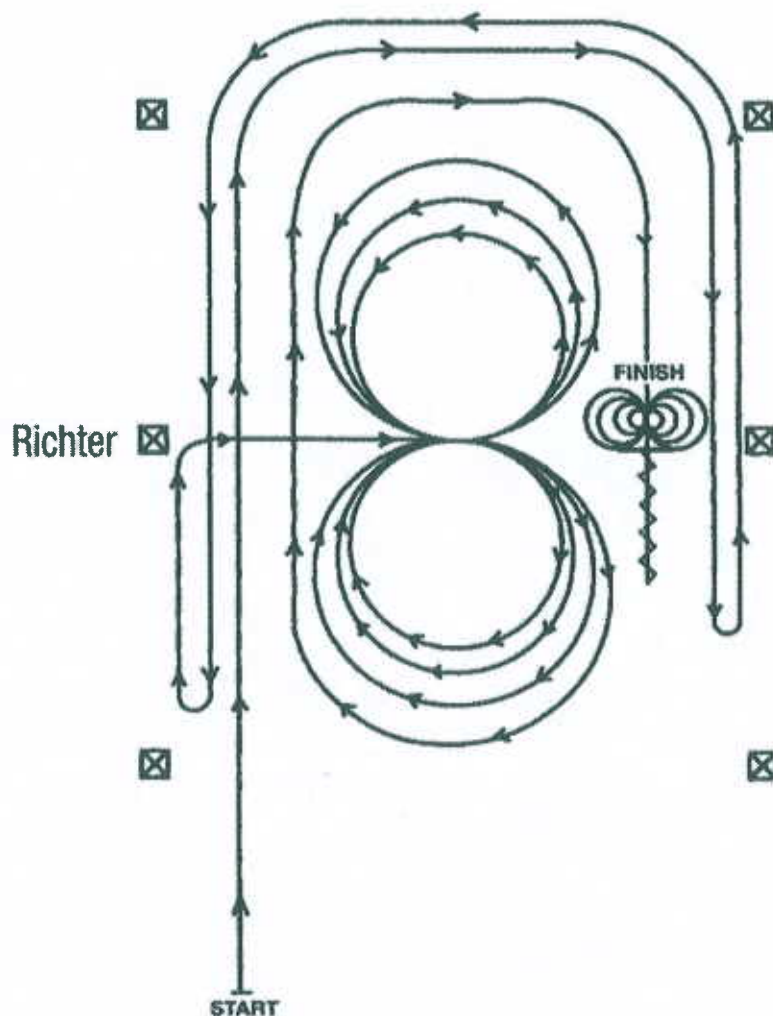
- | | |
|---|-------------|
|  | Back Up |
|  | Walk |
|  | Jog |
|  | Lope |
|  | erh. Stange |

1. Südwest-Trophy-Turnier Illingen-Uchtelfangen 2009

Reining

LK 1A Pattern 3

09.+10.05.2009



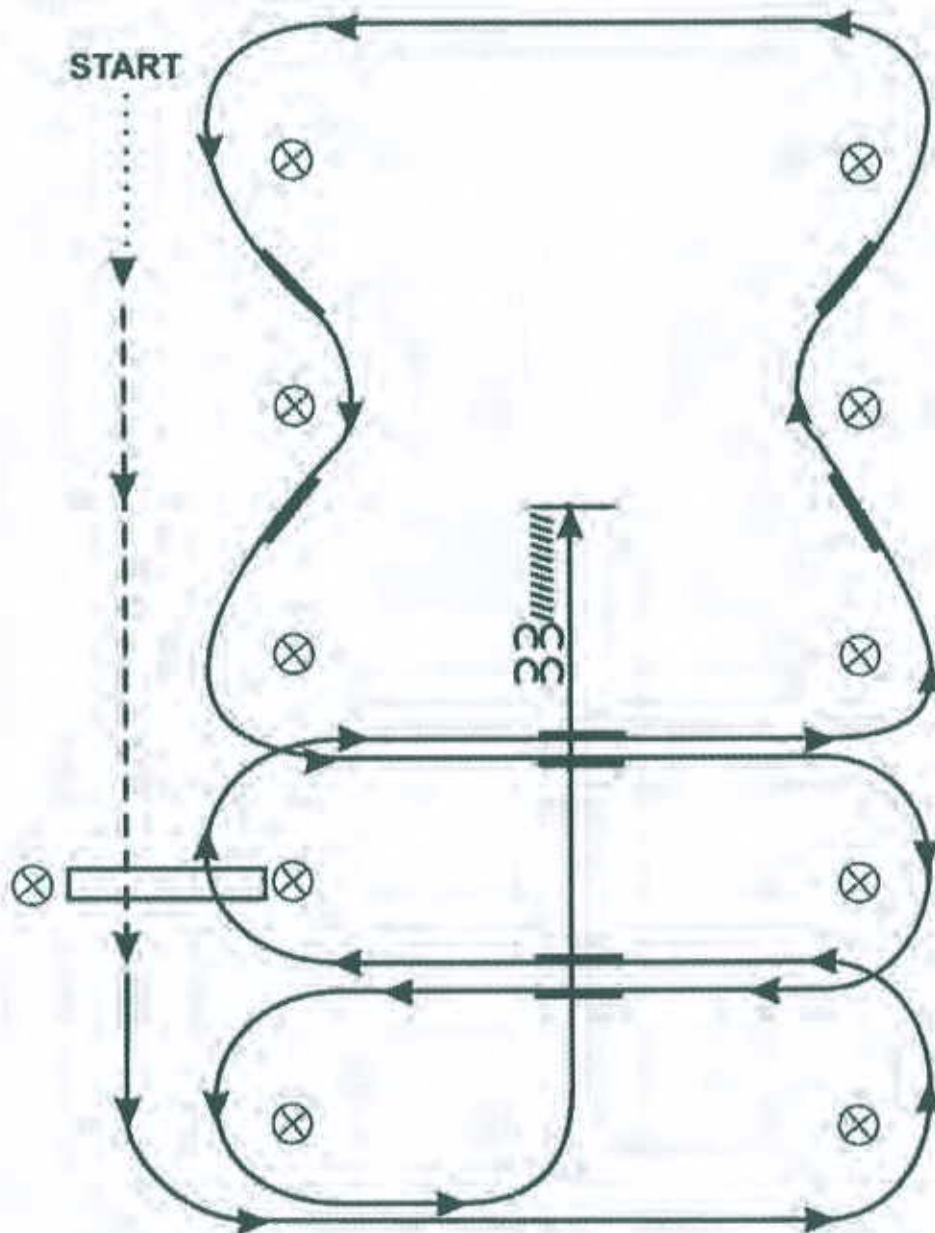
1. Mind. 6 m von der Bande entfernt stehend, beginnend mit einem geraden Galopp an der linken Seite der Bahn entlang, einen halben Zirkel am Ende der Bahn und weiter gerader Galopp entlang der entgegengesetzten Seite der Bahn bis hinter den Mittelmarker – Rollback nach links – kein Verharren.
2. Weiter im geraden Galopp an der rechten Seite der Bahn entlang, mind. 6 m von der Bande entfernt – mit einem halben Zirkel am Ende der Bahn und weiter gerader Galopp an der linken Seite der Bahn entlang bis hinter den Mittelmarker – Rollback nach rechts – kein Verharren.
3. Weiter im Galopp an der linken Seite der Bahn entlang bis zum Mittelmarker. Am Mittelmarker sollte das Pferd im Rechtsgalopp sein. Nun wird das Pferd im Rechtsgalopp zum Mittelpunkt der Bahn gelenkt und geht 3 vollständige Zirkel nach rechts, die ersten beiden Zirkel groß und schnell, der 3. Zirkel klein und langsam. Galoppwechsel im Mittelpunkt der Bahn.
4. Dann 3 vollständige Zirkel nach links (im Linksgalopp), die ersten beiden Zirkel groß und schnell, der 3. Zirkel klein und langsam. Galoppwechsel im Mittelpunkt der Bahn.
5. Nun folgt ein großer, schneller Zirkel nach rechts, der jedoch nicht geschlossen wird. Weiter entlang der linken Seite der Bahn, mind. 6 m von der Bande entfernt, in einen halben Zirkel an der oberen Seite der Bahn – weiter in einem geraden Galopp an der gegenüberliegenden, rechten Seite bis hinter den Mittelmarker – Sliding stop – Rückwärtsrichten von mind. 3 m – verharren.
6. Volle 4 Spins nach rechts – verharren.
7. Volle 4 Spins nach links. Verharren, um das Ende der Prüfung anzuzeigen.
Der Reiter muss Zaumzeug und Gebiss (Bridle) vor dem Richter abnehmen

1. Südwest-Trophy-Turnier Illingen-Uchtelfangen 2009

Westernriding

LK 1-2 Pattern 3

09+10.05.2009



1. Im Schritt beginnen, zwischen erstem und zweiten Pylon antraben und Trab über die Stange
2. Übergang zum Linksgalopp innerhalb von 10 m nach der Stange und Galopp an der kurzen Seite
3. 1. Galoppwechsel mit Seitenwechsel
4. Rechtsgalopp über die Stange
5. 2. Galoppwechsel mit Seitenwechsel
6. 1. Galoppwechsel auf der Linie
7. 2. Galoppwechsel auf der Linie
8. 3. Galoppwechsel auf der Linie
9. 4. Galoppwechsel auf der Linie
10. 3. Galoppwechsel mit Seitenwechsel
11. 4. Galoppwechsel mit Seitenwechsel
12. Mitte der kurzen Seite abwenden auf die Mittellinie, Stop hinter dem Mittelmarker und Rückwärtsrichten bis zur Mitte der Arena oder mind. 3 m. Verharren, um das Ende der Aufgabe anzuzeigen.

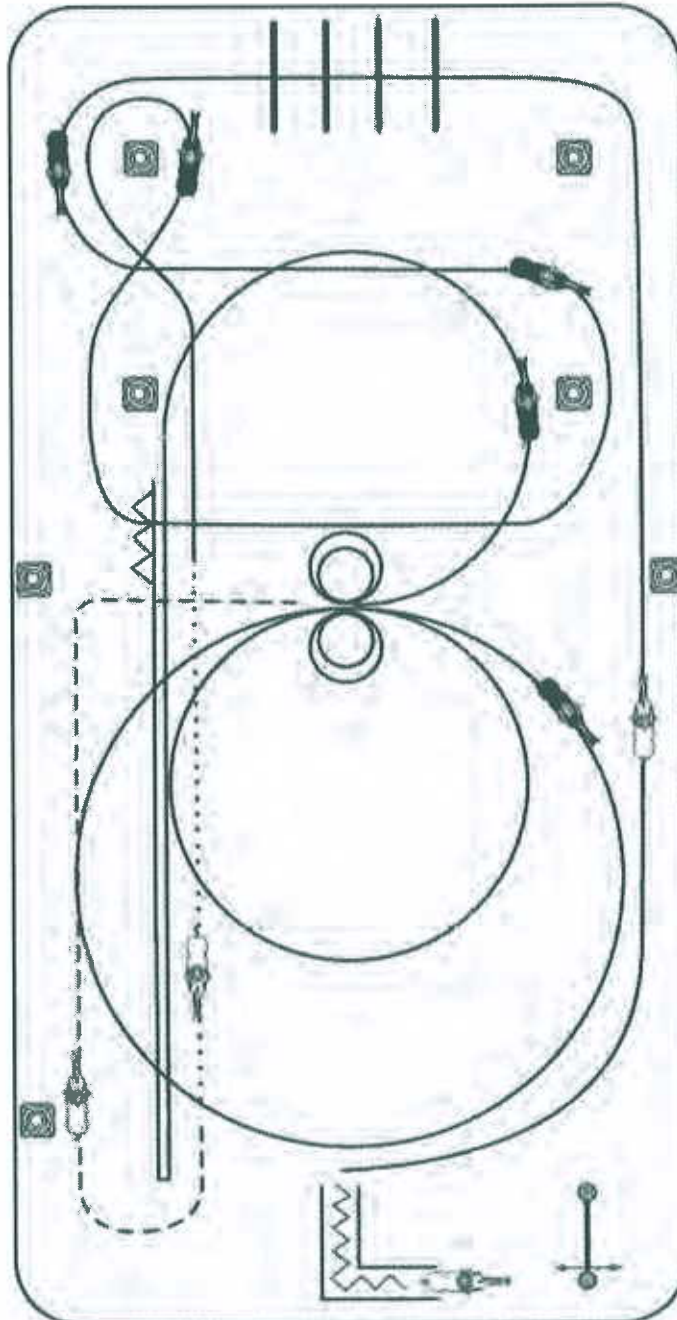
1. Südwest-Trophy-Turnier Illingen-Uchtelfangen 2009

Superhorse

LK 1-2

Pattern 2

09+10.05.2009



1. Öffnen, Durchreiten und Schließen des Tores
2. Rückwärtsrichten durch ein Stangen-L
3. Angaloppieren zum Linksgalopp, Lope die lange Seite entlang, Lope-over an der kurzen Seite
4. Galoppwechsel mit Seitenwechsel, 1 Seitenwechsel ohne Galoppwechsel, 2 Galoppwechsel auf einer Schlangenlinie in einer Zirkelacht, die nicht geschlossen wird.
5. Auf Höhe des Mittelmarkers Übergang zum Walk. Auf Höhe des Endmarkers Übergang zum Jog.
6. Kehrtwendung im Jog, 1/2 lange Seite Jog, auf Höhe des Mittelmarkers im Jog zur Mitte der Arena abwenden
7. hier angaloppieren; 2 Zirkel Rechtsgalopp: 1. groß und schnell, 2. klein und langsam, Stop
8. 2 Spins rechts, 2 Spins links, 1 kleiner Zirkel im Linksgalopp, der nicht geschlossen wird, Run-down bis hinter den Endmarker, Stop, Rollback rechts, Run-down bis hinter Mittelmarker, Stop, mind. 3 m Rückwärtsrichten.